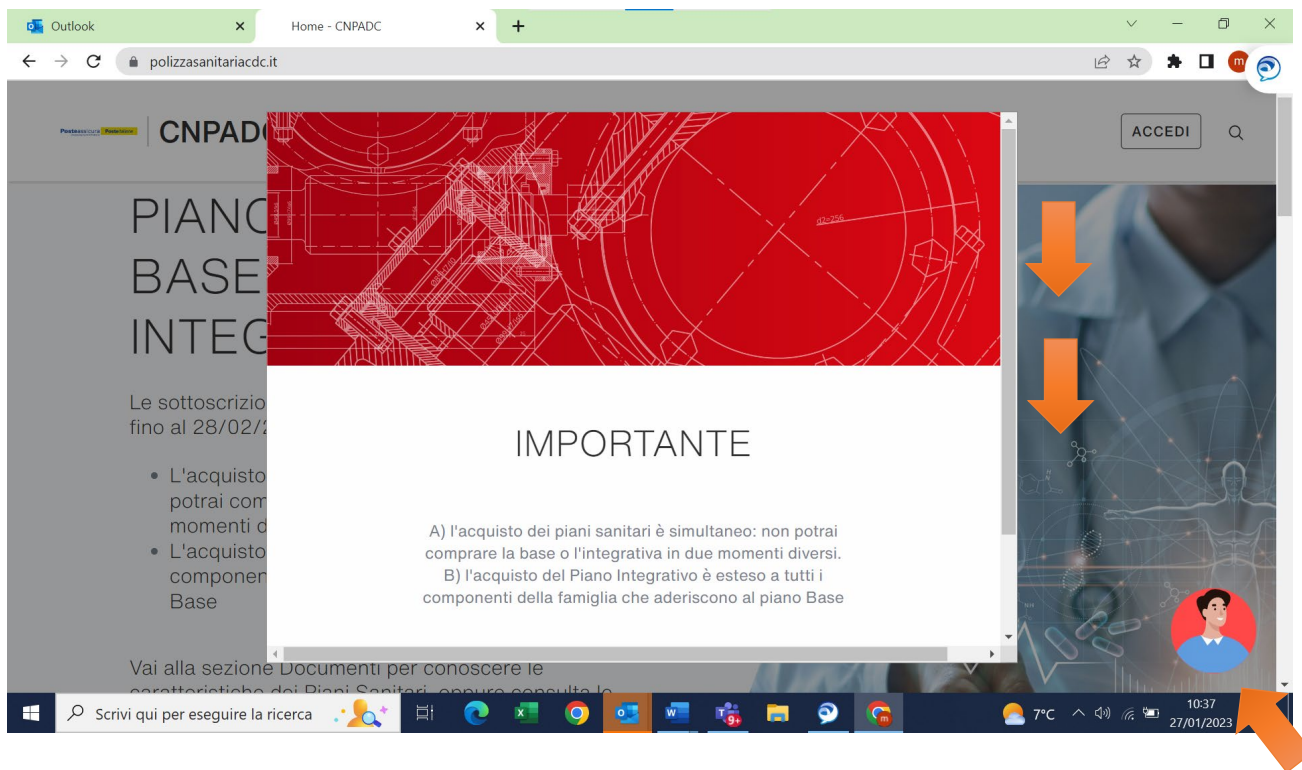


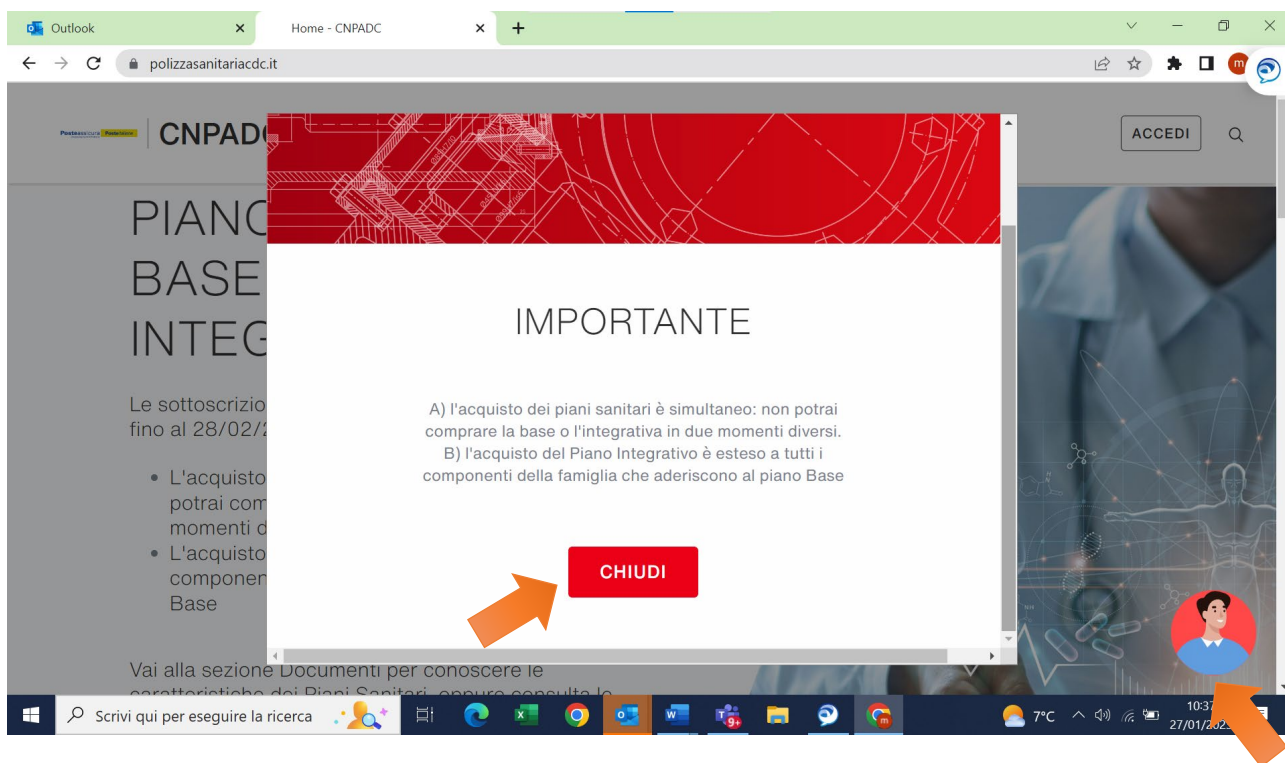
GUIDA AL PIANO INTEGRATIVO E ESTENSIONE AL NUCLEO FAMILIARE

Accedere al sito www.polizzasanitariacdc.it

(Fig.1) Scorrere con il mouse verso il basso

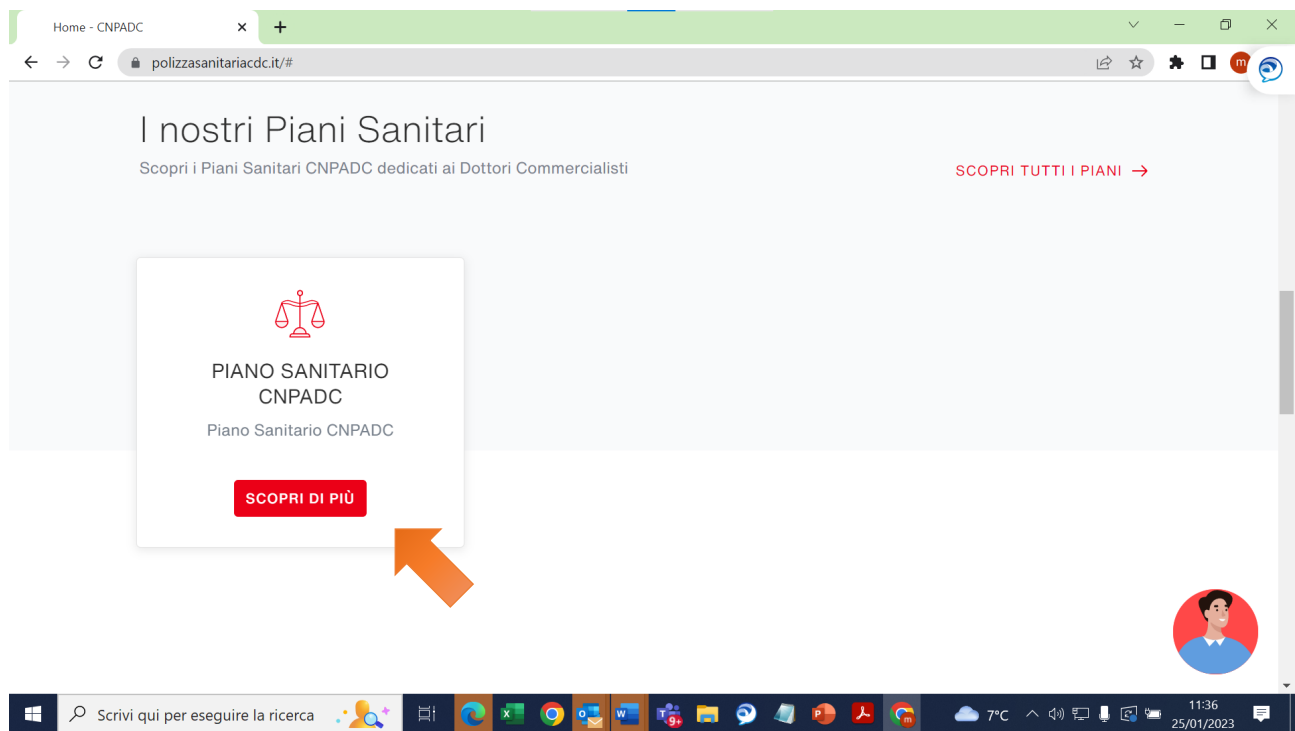


(Fig. 2) Disponibile l'Intelligenza Artificiale chatta e risponde alla tue domande

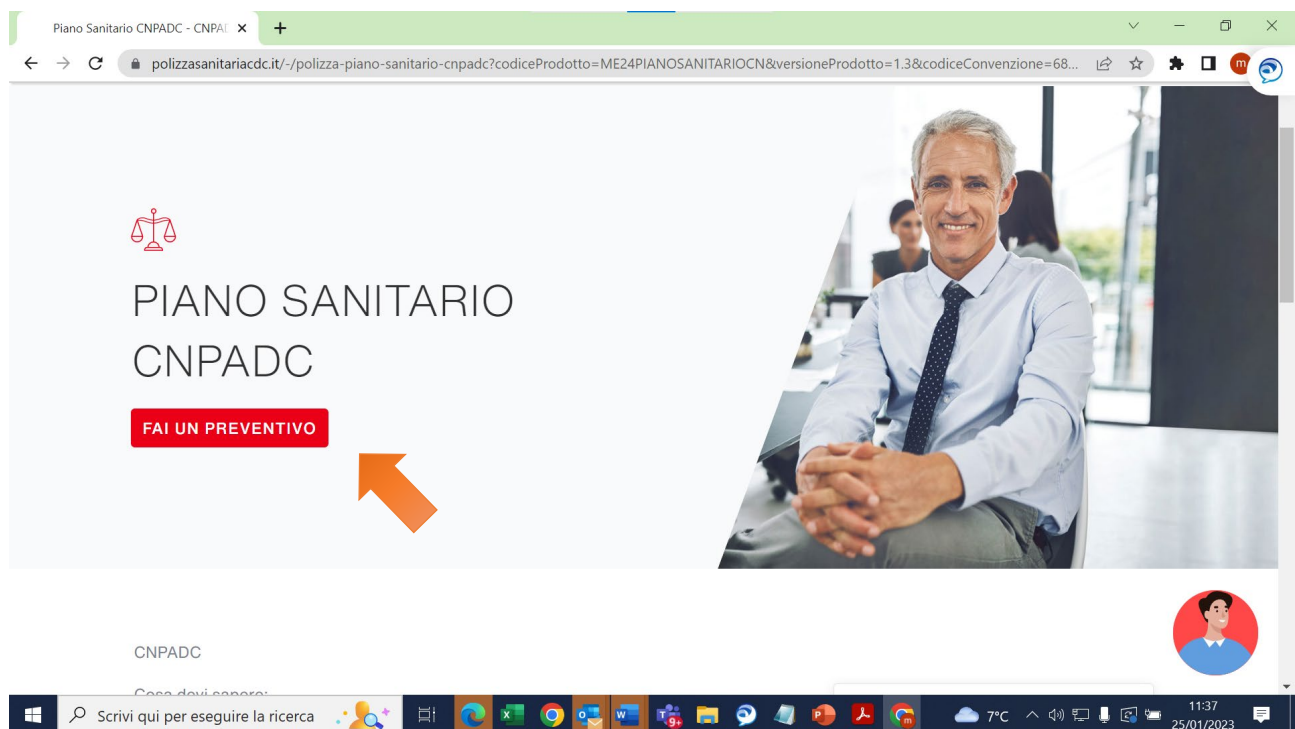


Versione aggiornata al 3 febbraio 2023

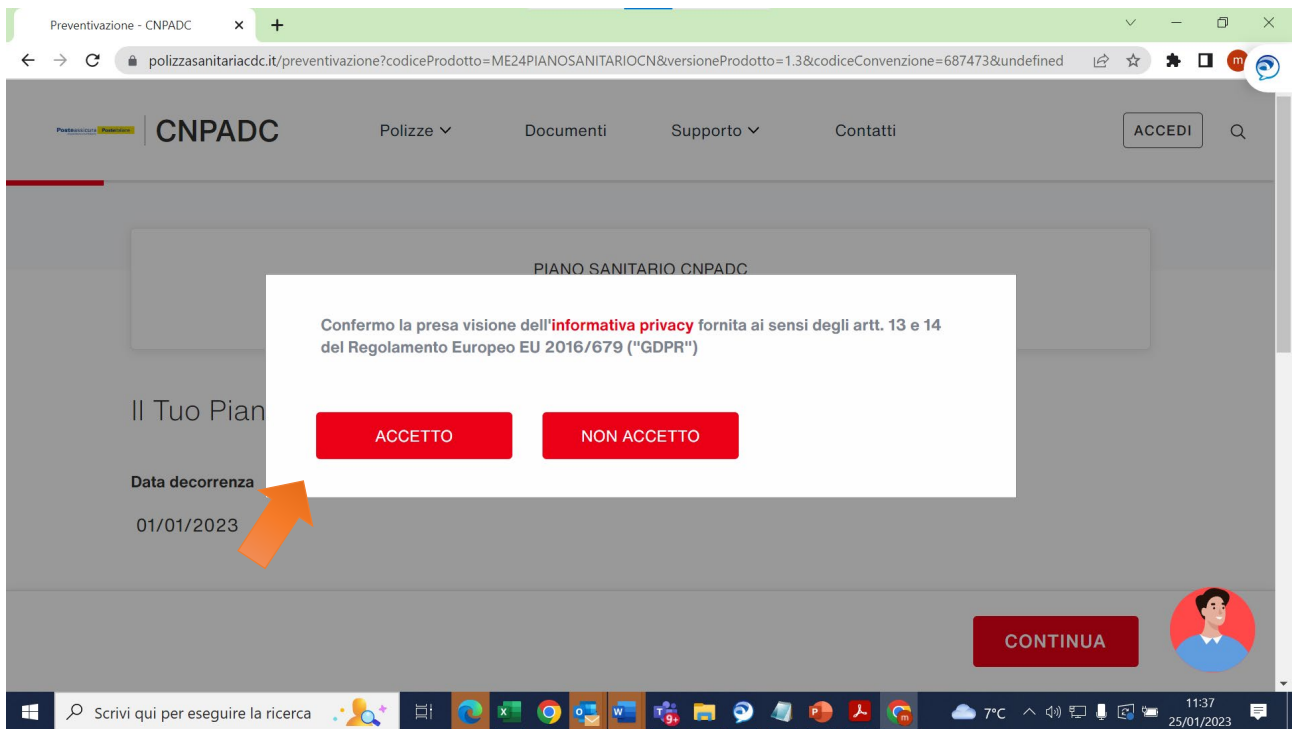
(Fig. 3) Scorri verso il basso e clicca su Scopri di più per compilare il Preventivo



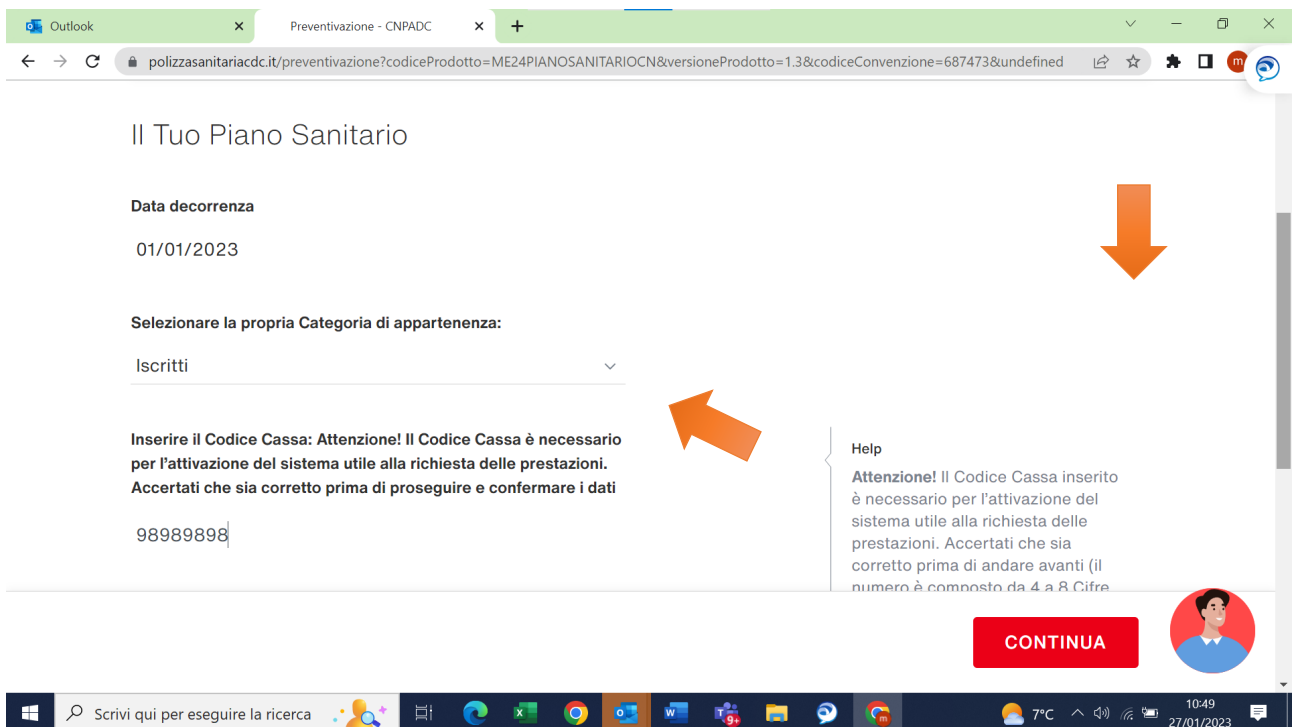
(Fig. 4) Clicca su FAI UN PREVENTIVO



(Fig. 5) Conferma la presa visione dell'informativa privacy clicca su ACCETTO



(Fig. 6) Compila i campi richiesti "Categoria di appartenenza e Codice Cassa" e scorri verso il basso



(Fig. 7) N.B. Qualora siano presenti nello stesso nucleo familiare altri dottori commercialisti non vanno indicati in quanto sono già inclusi nella polizza e a carico dell'Ente.

The screenshot shows a web browser window with the URL polizzasanitariaccd.it/preventivazione?codiceProdotto=ME24PIANOSANITARIOCN&versioneProdotto=1.3&codiceConvenzione=687473&undefined. The form contains the following questions and inputs:

- Vuoi estendere la copertura al tuo nucleo Familiare?** with radio buttons for **Si** and **No**. An orange arrow points to the **No** button.
- Selezionare il numero dei Familiari che, oltre te, compongono il tuo nucleo** with a dropdown menu showing the number **2**. An orange arrow points to the dropdown.
- Totale dei Familiari che verranno inseriti:** with the number **2** displayed. An orange arrow points to the number.
- Vuoi attivare il Piano Base?** with radio buttons for **Si** and **No**. An orange arrow points to the **No** button.

A large blue callout box with a red border contains the text: "Qualora all'interno del tuo nucleo familiare sia presente un altro Dott. Commercialista iscritto alla Cassa non va indicato, in quanto risulta già assicurato a carico della Cassa". Orange arrows point from this box to the "No" buttons for the first and third questions, and to the dropdown menu. A red **CONTINUA** button and a user profile icon are visible at the bottom right of the form.

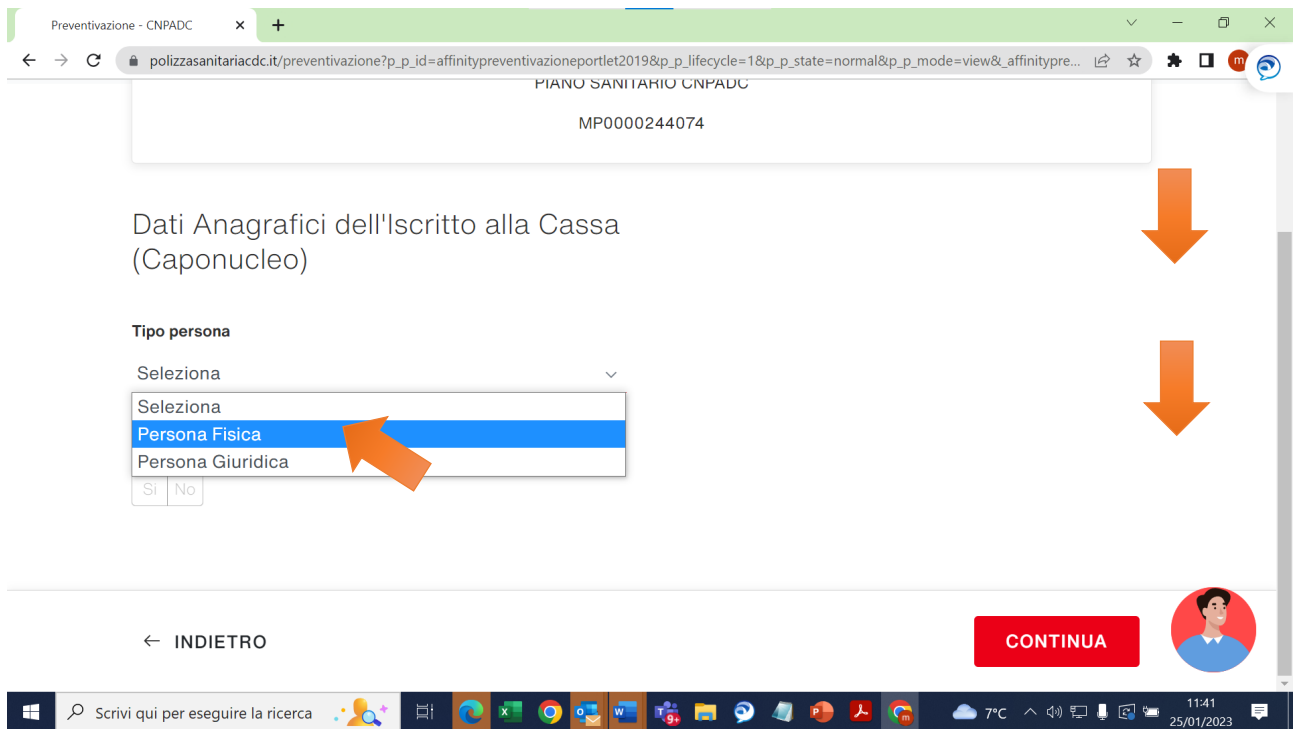
(Fig. 8) Nel caso in cui il coniuge sia anch'esso un Iscritto alla Cassa cliccare il tasto NO (in quanto la Cassa offre la Polizza sanitaria a tutti gli Iscritti)

The screenshot shows a web browser window with the URL polizzasanitariaccd.it/preventivazione?codiceProdotto=ME24PIANOSANITARIOCN&versioneProdotto=1.3&codiceConvenzione=687473&undefined. The form contains the following questions and inputs:

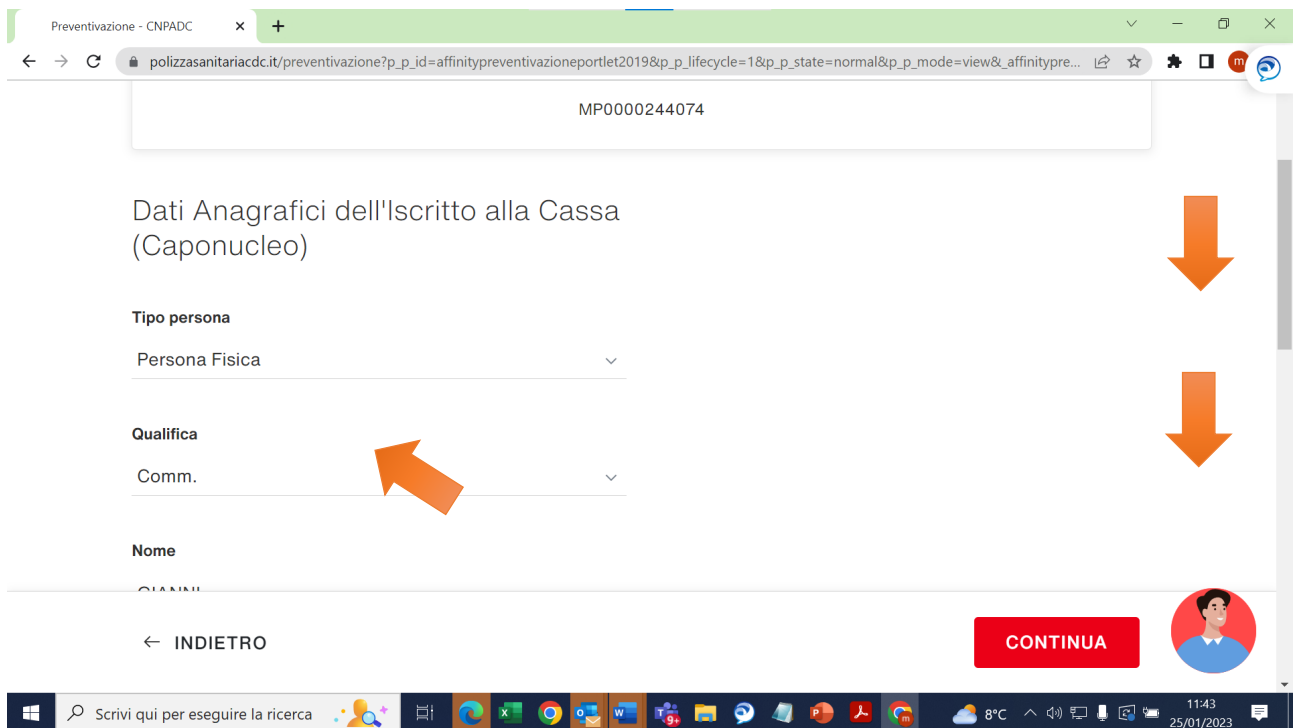
- Vuoi attivare il Piano Base?** with radio buttons for **Si** and **No**. An orange arrow points to the **No** button.
- Vuoi attivare il Piano Integrativo?** with radio buttons for **Si** and **No**.
- Iniziamo..... ti chiederemo adesso i dati anagrafici dei soggetti che compongono il tuo nucleo familiare. Ricordati che devi avere con te i dati dei loro Codici fiscali**
- Il Coniuge /Convivente è presente nel Tuo Nucleo Familiare?** with radio buttons for **Si** and **No**. An orange arrow points to the **No** button.

A large blue callout box with a red border contains the text: "Rispondere NO qualora il Coniuge sia un Iscritto alla Cassa". An orange arrow points from this box to the "No" button for the question about the spouse. A red **CONTINUA** button and a user profile icon are visible at the bottom right of the form.

(Fig. 9 - 10) Compila i campi e seleziona **Persona Fisica**



(Fig. 10)



(Fig. 11) E' necessario **indicare NO alla voce Ditta individuale** e cliccare su CONTINUA

Preventivazione - CNPADC

polizzasanitariaccidc.it/preventivazione?p_p_id=affinitypreventivazioneportlet2019&p_p_lifecycle=1&p_p_state=normal&p_p_mode=view&_affinitypre...

Provincia di nascita
Roma

Luogo di Nascita
Roma

Codice Fiscale
MRNGNN79A11H501M
CALCOLA CODICE FISCALE →

Ditta individuale?
 Si No

← INDIETRO

CONTINUA

8°C 11:43 25/01/2023

(Fig. 12 - 13) Compila i dati del Coniuge e clicca su CONTINUA

Preventivazione - CNPADC

polizzasanitariaccidc.it/preventivazione?p_p_id=affinitypreventivazioneportlet2019&p_p_lifecycle=1&p_p_state=normal&p_p_mode=view&_affinitypre...

CNPADC Polizze Documenti Supporto Contatti ACCEDI

PIANO SANITARIO CNPADC
MP0000244074

Dati anagrafici Coniuge/Convivente

Nome del Coniuge
Inserisci testo

← INDIETRO

CONTINUA

8°C 11:43 25/01/2023

(Fig. 13)

Preventivazione - CNPADC x Calcolo Codice Fiscale x +

polizzasanitariaccidc.it/preventivazione?p_p_id=affinitypreventivazioneportlet2019&p_p_lifecycle=1&p_p_state=normal&p_p_mode=view&affinitypre...

Sesso:
F

Codice Fiscale:
RSSMRA71S47H501Z

Legame Parentale
Coniuge unito civilmente

← INDIETRO CONTINUA

8°C 11:48 25/01/2023

(Fig. 14 - 15) Inserisci i dati anagrafici del primo figlio e clicca su CONTINUA

Preventivazione - CNPADC x Calcolo Codice Fiscale x CF Calcolo completato | CodiceFisc x +

polizzasanitariaccidc.it/preventivazione?p_p_id=affinitypreventivazioneportlet2019&p_p_lifecycle=1&p_p_state=normal&p_p_mode=view&affinitypre...

Dati anagrafici primo figlio

Nome:
LUCA

Cognome:
MORANDI

← INDIETRO CONTINUA

8°C 11:55 25/01/2023

(Fig. 15)

The screenshot shows a web browser window with the URL `polizzasanitariacdc.it/preventivazione?p_p_id=affinitypreventivazioneportlet2019&p_p_lifecycle=1&p_p_state=normal&p_p_mode=view&affinitypre...`. The form contains the following fields:

- Sesso:** M
- Codice Fiscale:** RSSLUCU10R26H501P
- Legame Parentale:** Figlio/a convivente

At the bottom of the form, there is a navigation bar with a back button labeled "INDIETRO" and a red "CONTINUA" button. An orange arrow points to the "CONTINUA" button. The Windows taskbar at the bottom shows the date as 25/01/2023 and the time as 11:56.

(Fig. 16) Visualizza il Preventivo e scorri verso il basso

The screenshot shows the "PIANO SANITARIO CNPADC" page with the policy number MP0000244074. The page features a table with the following data:

Prodotto	Decorrenza	Scadenza	Premio netto	Imposte	Totale
PIANO ASSICURATIVO BASE CNPADC	01-01-2023	31-12-2023	428,96€	10,72€	439,68€
Garanzia RSMO	-	-	428,96€	10,72€	439,68€

At the bottom of the page, there is a navigation bar with a back button labeled "INDIETRO", a "SALVA BOZZA" button, and a red "CONTINUA" button. An orange arrow points to the "CONTINUA" button. The Windows taskbar at the bottom shows the date as 25/01/2023 and the time as 11:59.

(Fig. 17) Prendi visione del preventivo e clicca per leggere e scaricare la Documentazione Contrattuale (Modulo di adesione)

The screenshot shows a web browser window with several tabs. The active tab is 'polizzasanitariaccidc.it/preventivazione?'. The main content area displays a table with insurance details:

PIANO ASSICURATIVO BASE CNPADC	01-01-2023	31-12-2023	428,96€	10,72€	439,68€
Garanzia RSMO	-	-	428,96€	10,72€	439,68€
PIANO ASSICURATIVO INTEGRATIVO CNPADC	01-01-2023	31-12-2023	2.507,32€	62,68€	2.570,00€
Garanzia RSMO	-	-	2.507,32€	62,68€	2.570,00€
Totale					3.009,68€

Below the table, there is a section titled 'Documentazione Contrattuale' with a dropdown menu that says 'Clicca qui per leggere la documentazione contrattuale'. An orange arrow points to this dropdown. At the bottom of the page, there are buttons for 'INDIETRO', 'SALVA BOZZA', and 'CONTINUA'. Another orange arrow points to the 'CONTINUA' button. The Windows taskbar at the bottom shows the date as 25/01/2023 and the time as 12:00.

(Fig. 18-19-20) Dichiarazioni: scegliere tra le opzioni proposte per la verifica dell'adeguatezza. Selezionando SI alla terza opzione "Lenti ed occhiali", il portale non permette di finalizzare la polizza in quanto non previsti tra le garanzie

The screenshot shows a web browser window displaying a declaration form. The header includes the CNPADC logo and navigation links for 'Polizze', 'Documenti', 'Supporto', and 'Contatti'. The main content area shows the policy details: 'PIANO SANITARIO CNPADC' and 'MP0000244074'. Below this, the section is titled 'Dichiarazioni'. The first question is: 'Con la Stipula del Contratto intende garantire il rimborso delle spese mediche in caso di Ricovero con e senza intervento, day hospital e intervento ambulatoriale?'. There are two buttons, 'SI' and 'No', below the question. An orange arrow points to the 'SI' button. At the bottom of the page, there are buttons for 'INDIETRO' and 'CONTINUA'. The Windows taskbar at the bottom shows the date as 25/01/2023 and the time as 12:01.

(Fig. 19) “Lenti ed occhiali” è necessario indicare NO per sottoscrivere la polizza

Preventivazione - CNPADC x Calcolo Codice Fiscale x CF Calcolo completato | CodiceFisc... x Calcolo Codice Fiscale x +

polizzasanitariaccid.it/preventivazione?p_p_id=affinitypreventivazioneportlet2019&p_p_lifecycle=1&p_p_state=normal&p_p_mode=view&_affinitypre...

Con la Stipula del Contratto intende garantire il rimborso delle spese mediche in caso di Ricovero con e senza intervento, day hospital e intervento ambulatoriale?

Si No

Con la Stipula del Contratto intende garantire il rimborso delle spese mediche in caso di visite specialistiche e accertamenti diagnostici?

Si No

Con la Stipula del Contratto intende garantire il pagamento/rimborso delle spese per sostituzione di lenti ed occhiali?

Si No

← INDIETRO CONTINUA

12:02 25/01/2023

(Fig. 20)

Preventivazione - CNPADC x Calcolo Codice Fiscale x CF Calcolo completato | CodiceFisc... x Calcolo Codice Fiscale x +

polizzasanitariaccid.it/preventivazione?p_p_id=affinitypreventivazioneportlet2019&p_p_lifecycle=1&p_p_state=normal&p_p_mode=view&_affinitypre...

Si dichiara che sono state illustrate le caratteristiche essenziali e le prestazioni fornite ed in particolare che il contratto prevede Esclusioni e/o limitazioni, Perdita parziale o totale dall'indennizzo e/o inefficacia della copertura assicurativa, Scoperti e/o franchigie, Massimali/capitali/somme assicurate?

Si No

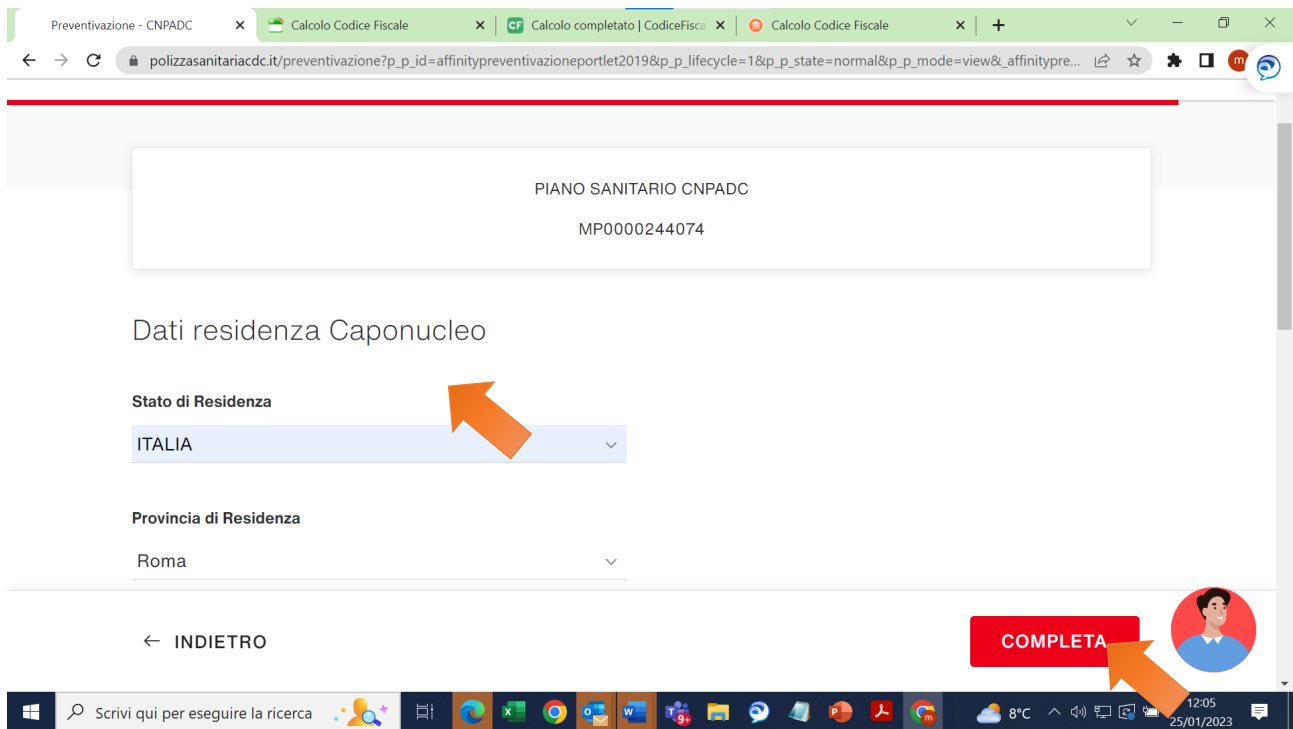
Conferma di essere interessato ad una copertura assicurativa annuale, con scadenza al 31/12 di ogni anno, che gli sono state illustrate, anche per il tramite dei portali di Poste e della Cassa CNPADC, le caratteristiche essenziali, le tariffe, i costi della polizza?

Si No

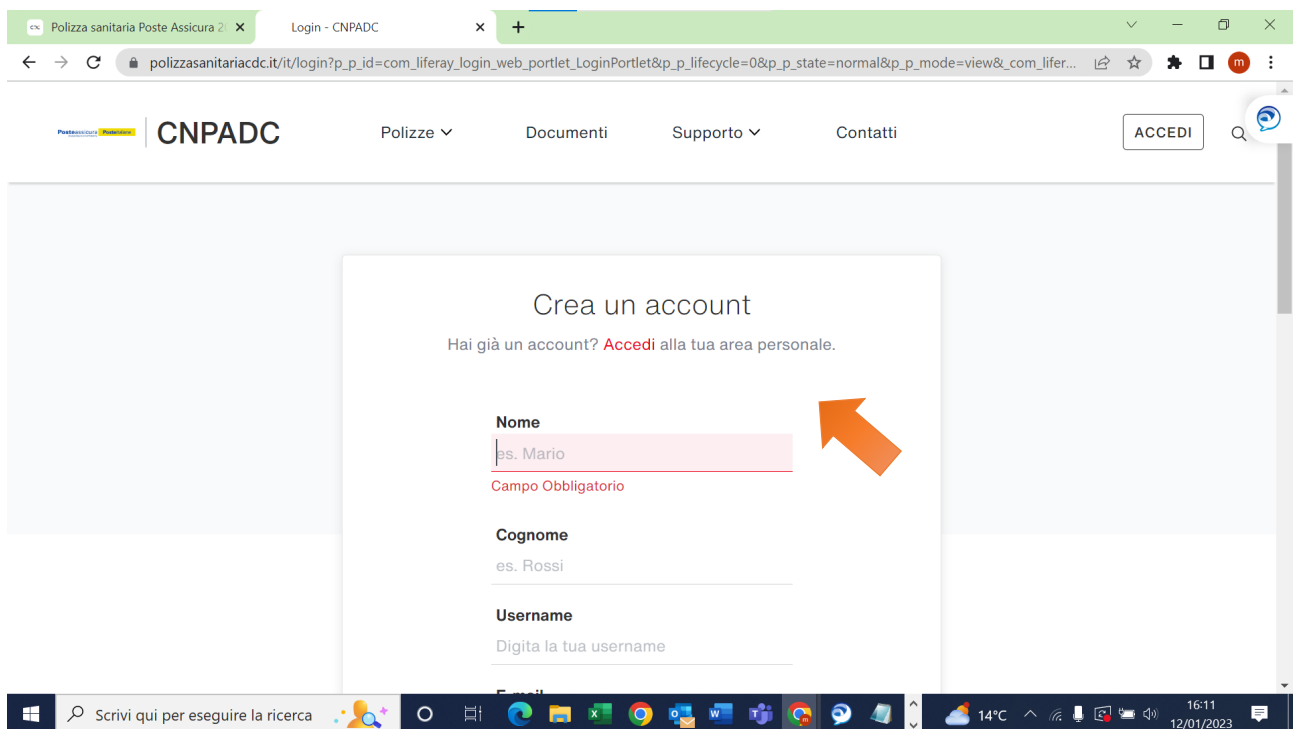
← INDIETRO CONTINUA

12:03 25/01/2023

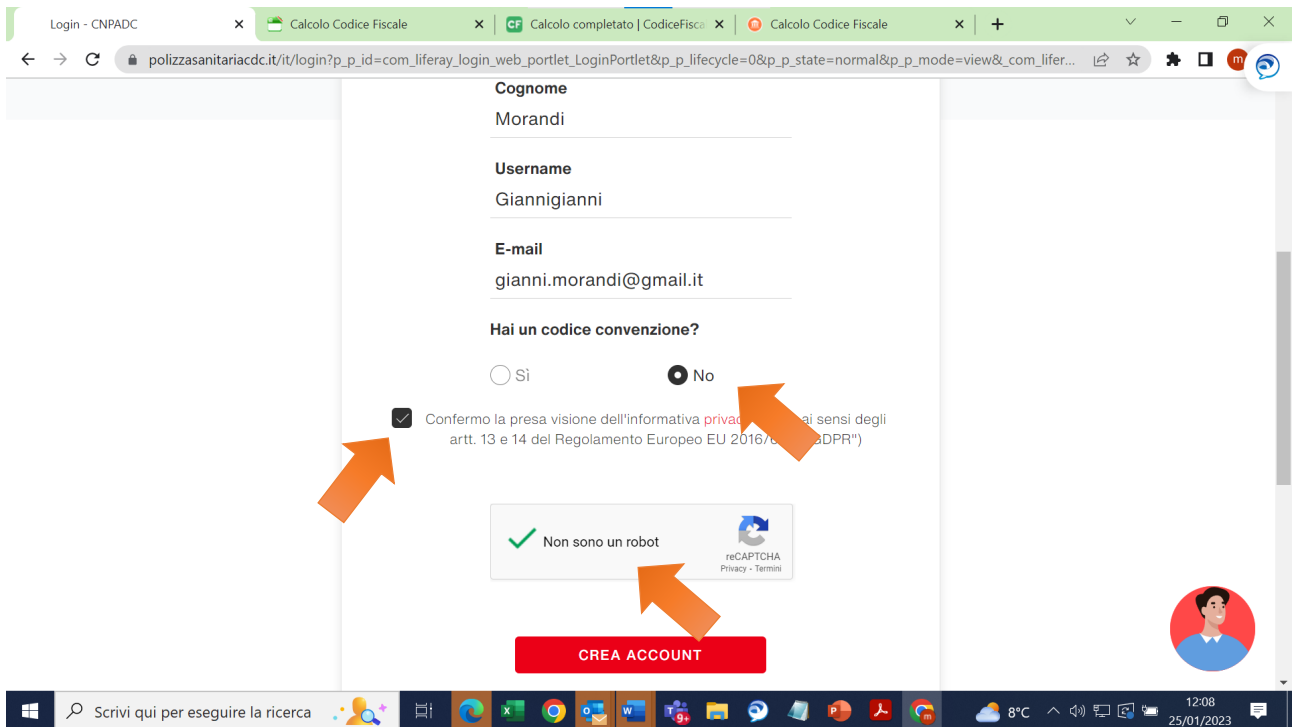
(Fig. 21) Inserisci i dati di residenza Caponucleo e clicca COMPLETA



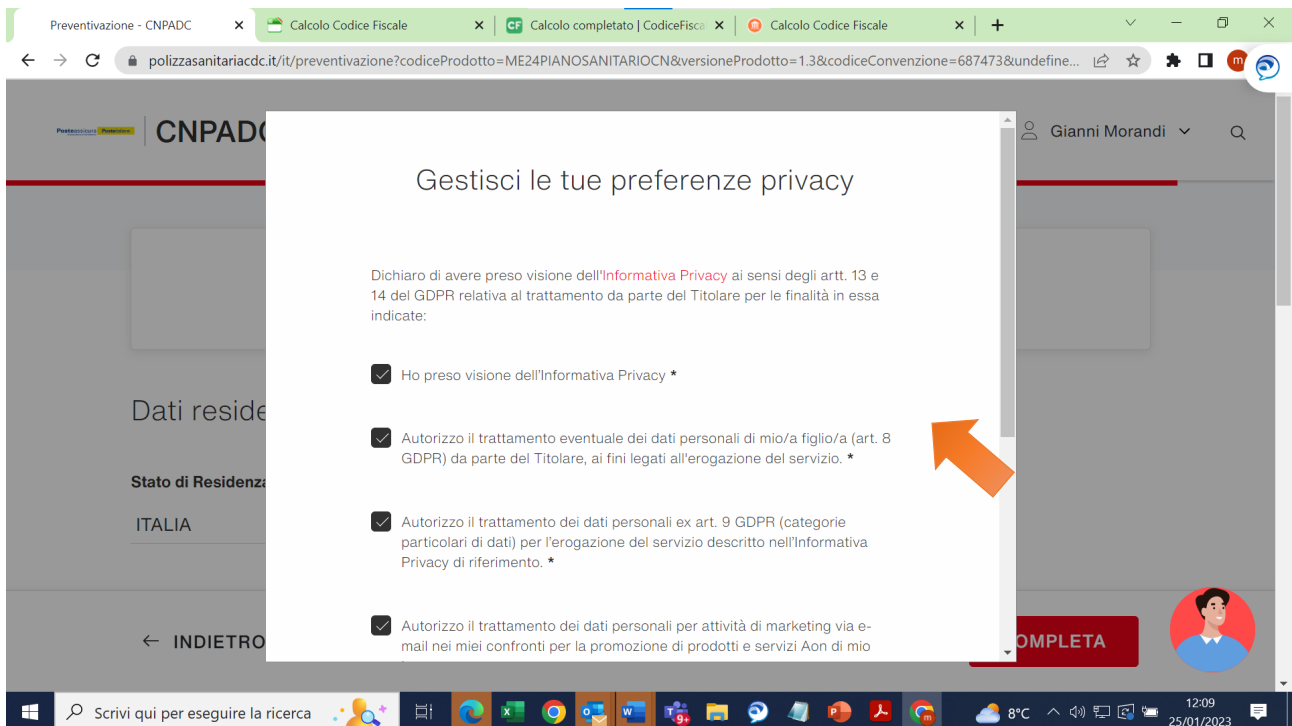
(Fig. 22 -23) Crea un account o accedi alla tua area personale se hai già un account



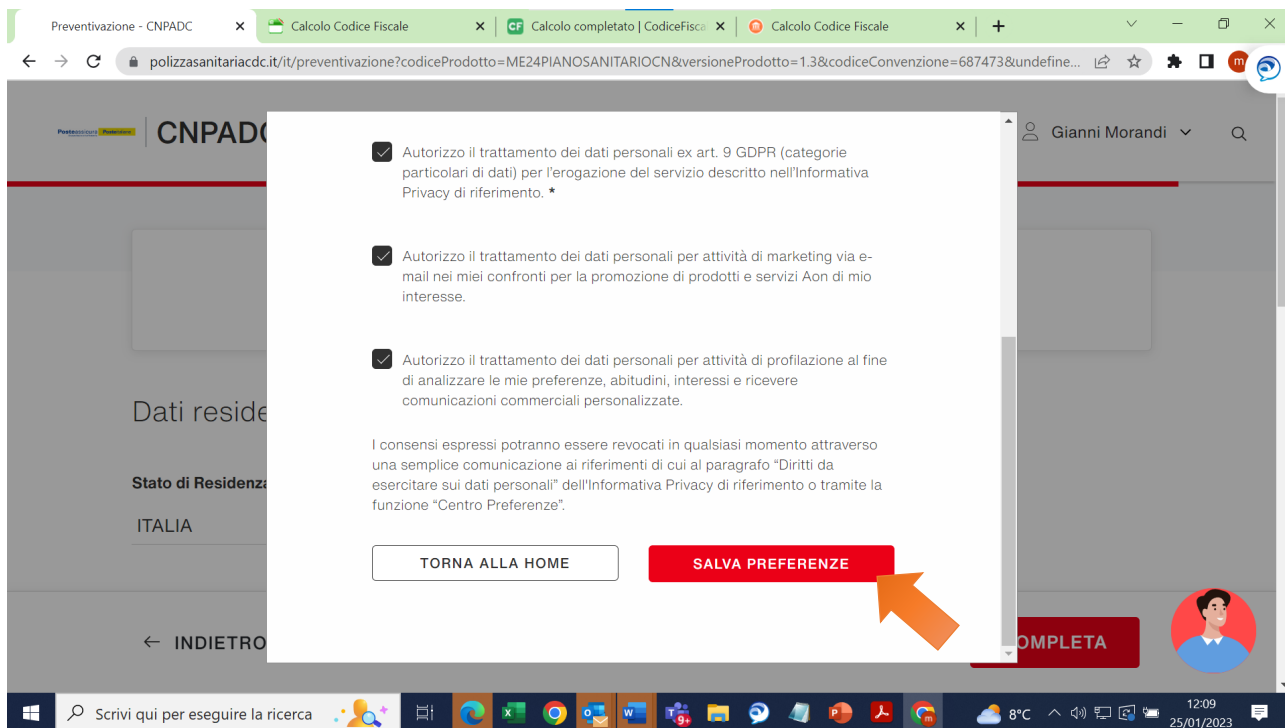
(Fig. 23) Inserire i propri dati e cliccare **NO** su “Hai un codice di convenzione” Cliccare come indicato nelle frecce



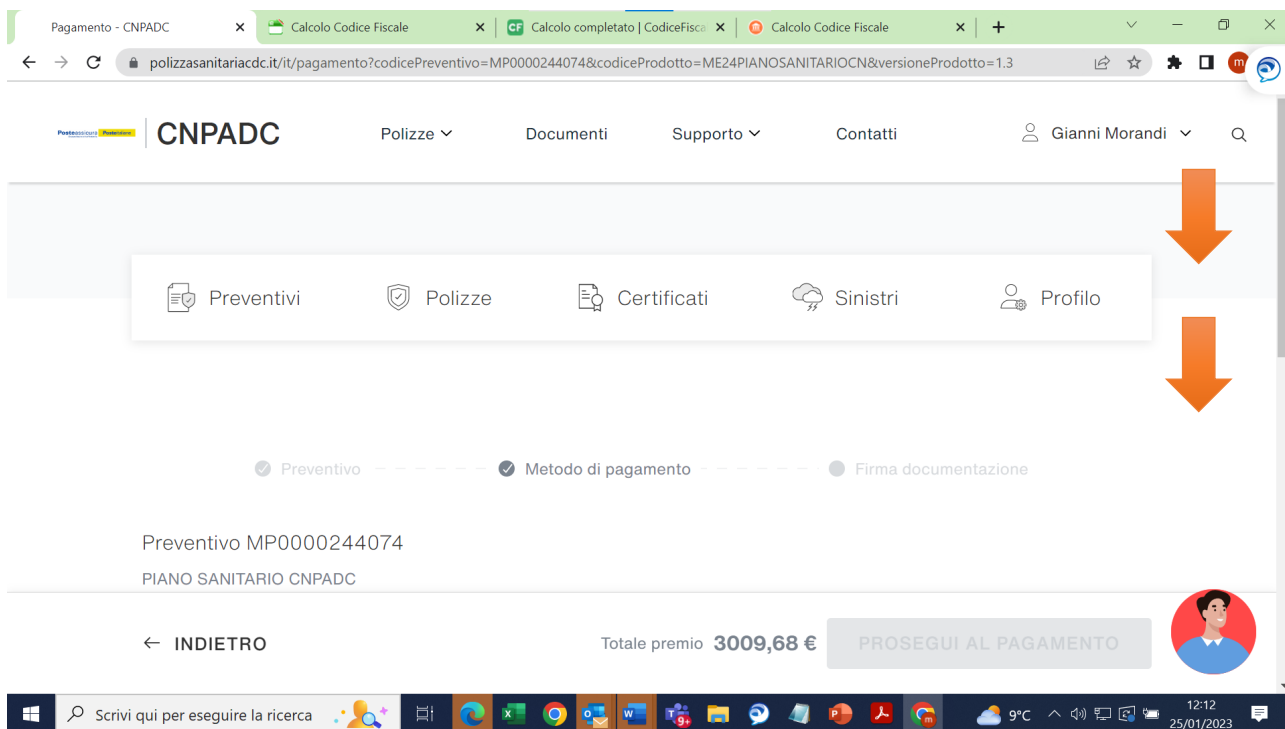
(Fig. 24) Gestisci le tue preferenze



(Fig. 25) Scorri in basso e SALVA LE PREFERENZE



(Fig. 26) Scorri in basso per le modalità di pagamento



(Fig. 27) Clicca su **Bonifico bancario o Pagamento Digitale** e **Visualizza la documentazione (Stampare e firmare il modulo)**, poi salvare il modulo da allegare successivamente (Vedi Fig. 33) Modulo di adesione CNPADC con Firme

The screenshot shows a web browser window with the URL `polizzasanitariacd.it/pagamento?codicePreventivo=MP0000245518&codiceProdotto=ME24PIANOSANITARIOCN&versioneProdotto=1.3`. The page title is "Pagamento - CNPADC". The main heading is "Seleziona la modalità di pagamento:". There are two radio button options: "Bonifico bancario" (with a bank icon) and "Pagamento digitale" (with a card icon). The "Pagamento digitale" option is selected. A red arrow points to the "Pagamento digitale" option. Below the options, there is a "Help" section with the text: "Accettiamo sia la carta di credito sia altre tipologie di pagamento digitale. Seleziona 'Pagamento Digitale' e conferma: potrai scegliere il metodo di pagamento che preferisci tra quelli proposti dal nostro partner finanziario. Nel tempo aggiungeremo nuovi metodi di pagamento per rendere sempre più semplice l'operazione. **Ricordati: scegliere il pagamento digitale velocizza e semplifica i iter di controllo ed emissione della polizza.**". Below the help section, there is a "Visualizza la documentazione:" section with a document icon and the text "Documento - proposta: Preventivo n. MP0000245518". A red arrow points to this section. At the bottom, there is a navigation bar with a back arrow and the text "INDIETRO", the total premium "Totale premio 3479,68 €", and a red button labeled "PROSEGUI AL PAGAMENTO". A user profile icon is visible in the bottom right corner. The Windows taskbar at the bottom shows the search bar, task view, and various application icons, with the system tray displaying "7°C" and "11:03 27/01/2023".

Schermata da compilare in caso di pagamento digitale

The screenshot shows the same web browser window as the previous one, but the page content is different. The URL is the same. The page title is "Pagamento - CNPADC". The main heading is "Seleziona la modalità di pagamento digitale:". Below the heading, there is a paragraph of text: "Seleziona la modalità di pagamento digitale che preferisci e clicca sul pulsante PROSEGUI AL PAGAMENTO, verrai rediretto alla pagina esterna del nostro Provider. Segui le istruzioni indicate dal Provider per completare il pagamento e aspetta di essere riportato su questa pagina dove vedrai l'esito del processo di pagamento." Below the text, there are three radio button options: "Carta di credito" (with VISA, Mastercard, and Maestro logos), "MyBank" (with MyBank logo), and "Account to pay" (with TePAY logo). A red arrow points to the "Carta di credito" option. At the bottom, there is a navigation bar with a back arrow and the text "INDIETRO", the total premium "Totale premio 3479,68 €", and a grey button labeled "PROSEGUI AL PAGAMENTO". A user profile icon is visible in the bottom right corner. The Windows taskbar at the bottom shows the search bar, task view, and various application icons, with the system tray displaying "7°C" and "11:04 27/01/2023".

Schermata da compilare in caso di pagamento digitale

UniCredit

Inserisci i dati relativi alla tua carta per effettuare il pagamento

Riepilogo ordine

Stai acquistando da ONE UNDERWRITING S.R.L.

Numero d'ordine e8f7b7bc9e25USONEAFFINITY

Descrizione MP0000245518 - Pagamento per posizione MP0000245518

Importo 3.479,68 EUR

Dati della carta

Marchi accettati VISA VISA Mastercard American Express

nome cognome

Titolare

Numero carta

Scadenza

Codice di controllo

Continua Annulla

[Informativa Cookies Accessibilità](#)

Fig. 28) Modulo di adesione da Firmare e salvare

Posteassicura Gruppo Assicurativo Postevita

one UNDERWRITING

MODULO DI ADESIONE

Piani Assicurativi CNPADC - BASE e INTEGRATIVO

DATI DEL TITOLARE RICHIEDENTE L'ATTIVAZIONE DEI PIANI SANITARI

Nome: GIANNI Cognome: MORANDI

Codice Fiscale: MRNGNN79A11H501M

Residenza: Via Mantova Toponimo Indirizzo

00187 Roma Roma CAP Comune Provincia

Tel: Cell: 3389827222 @mail: m.mercuri@cnpadc.it

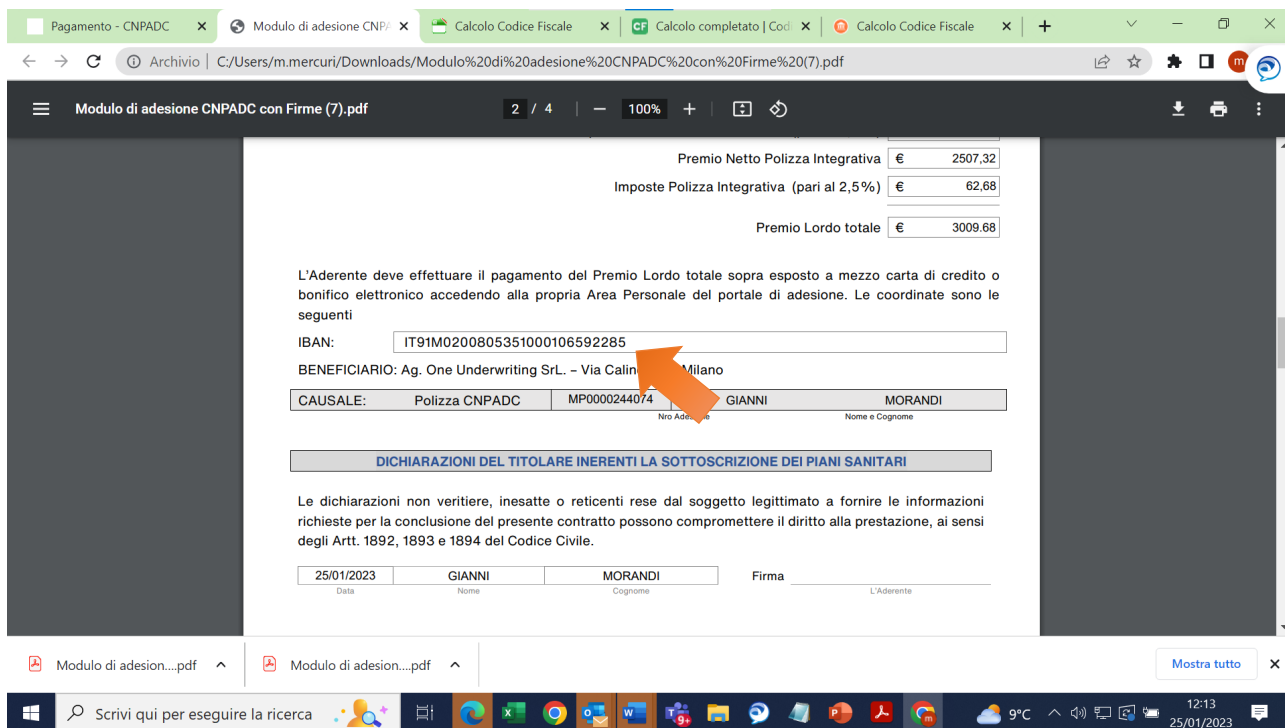
PIANI SANITARI CHE SI INTENDE SOTTOSCRIVERE

Polizza CNPADC BASE Si

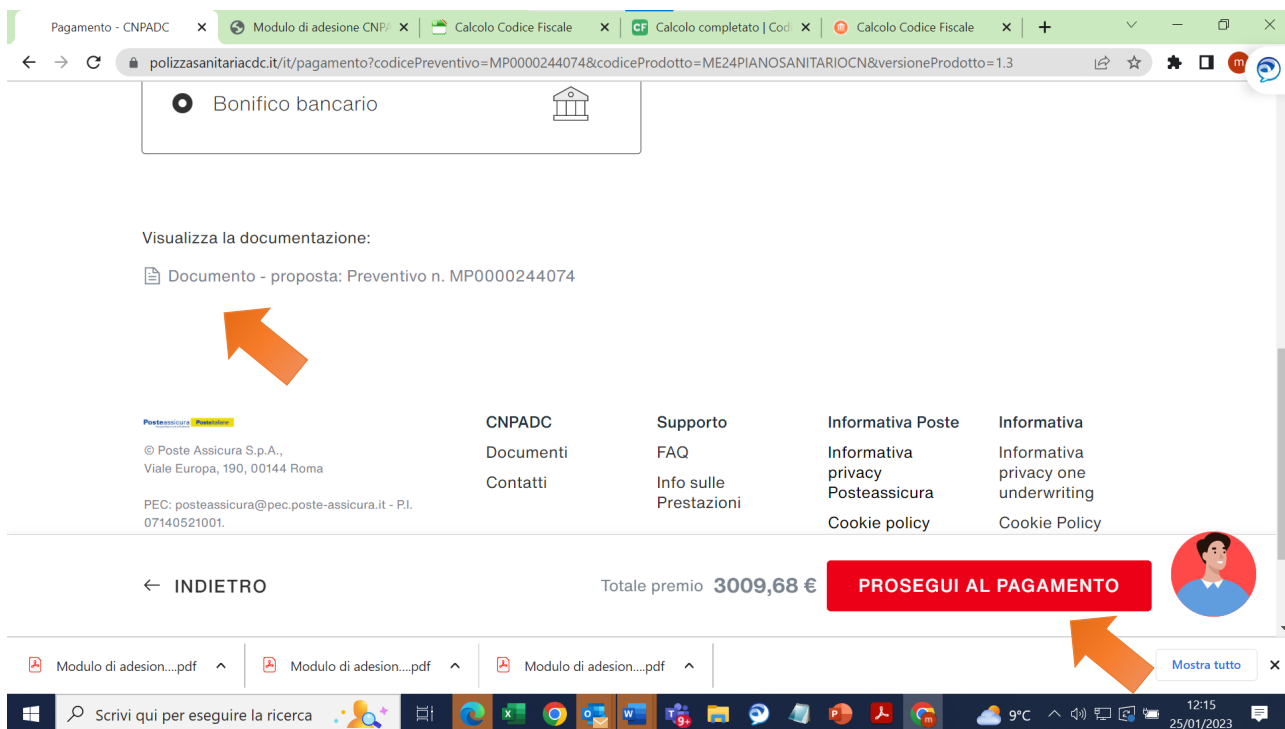
Polizza CNPADC INTEGRATIV Si

Estensione Nucleo Familiare Si

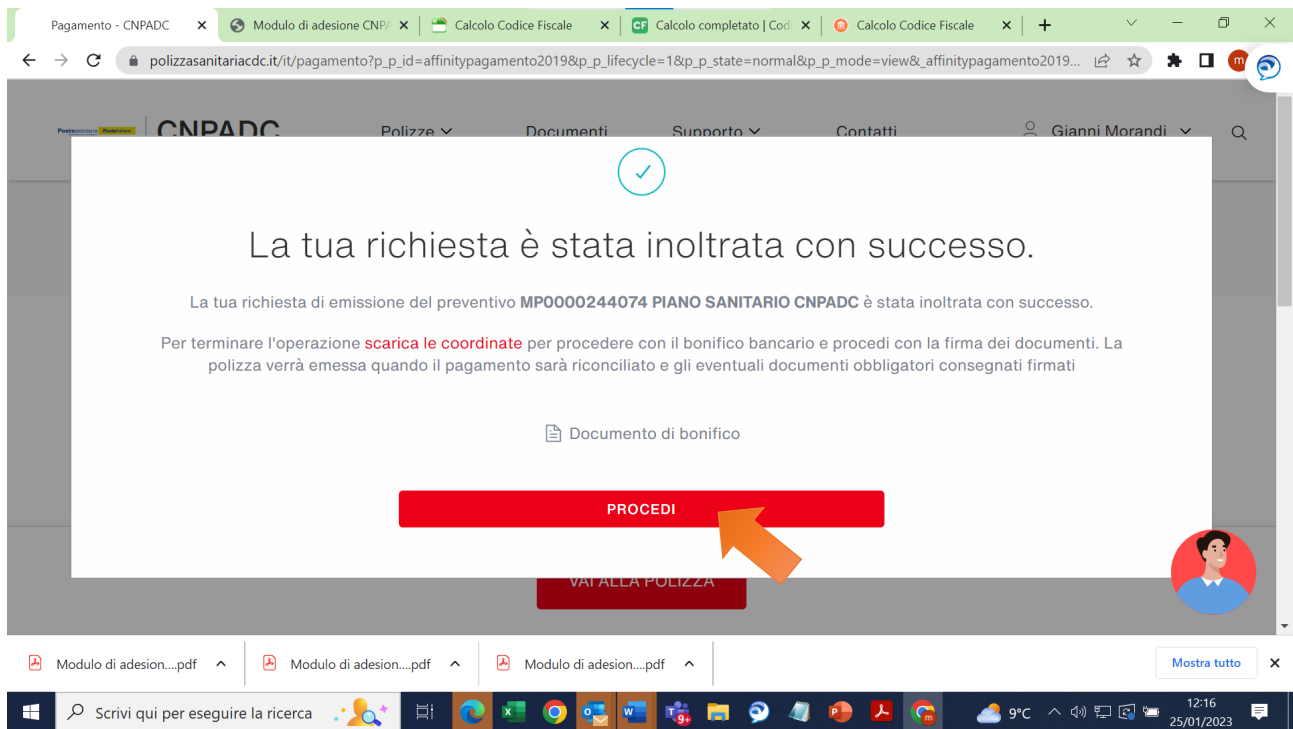
(Fig. 29) All'interno del modulo di adesione è riportato l'iban per poter eseguire il bonifico bancario



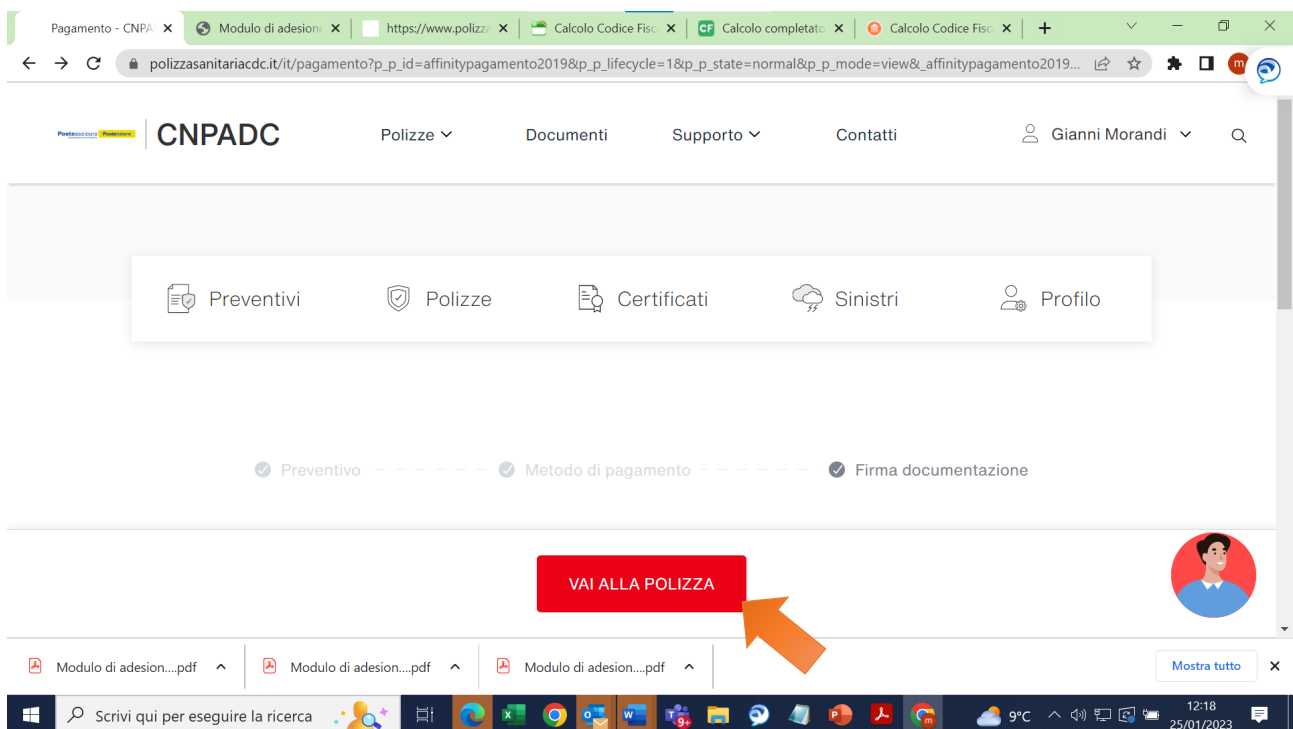
(Fig. 30) Una volta salvato il pdf torna alla schermata precedente e clicca su PROSEGUI AL PAGAMENTO



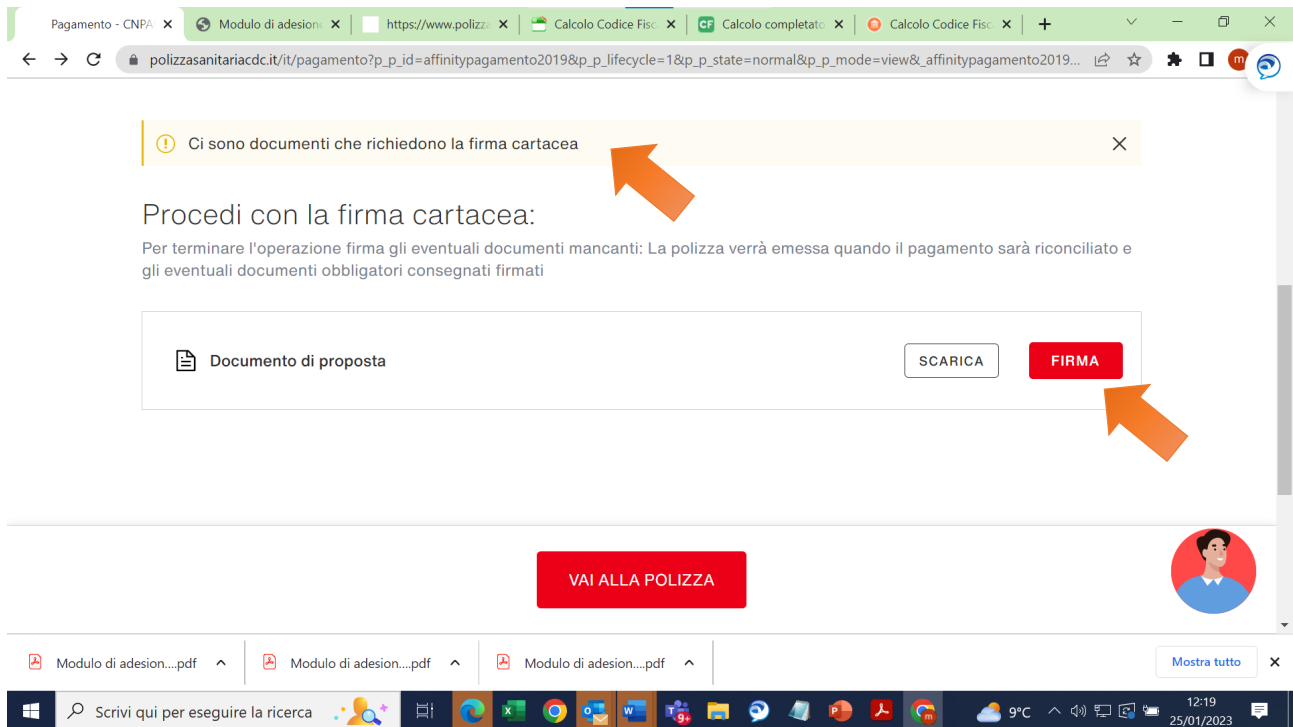
(Fig. 31) Clicca su PROCEDI



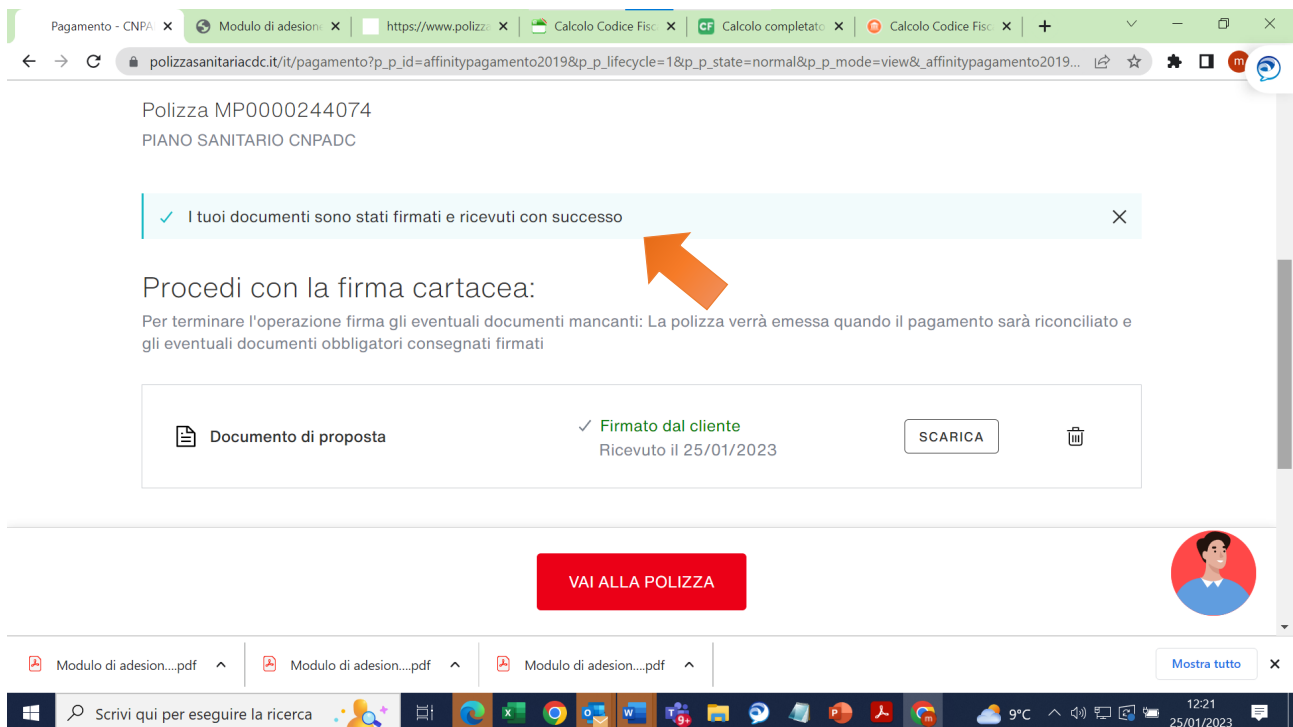
(Fig. 32) Scorri in basso e clicca VAI ALLA POLIZZA



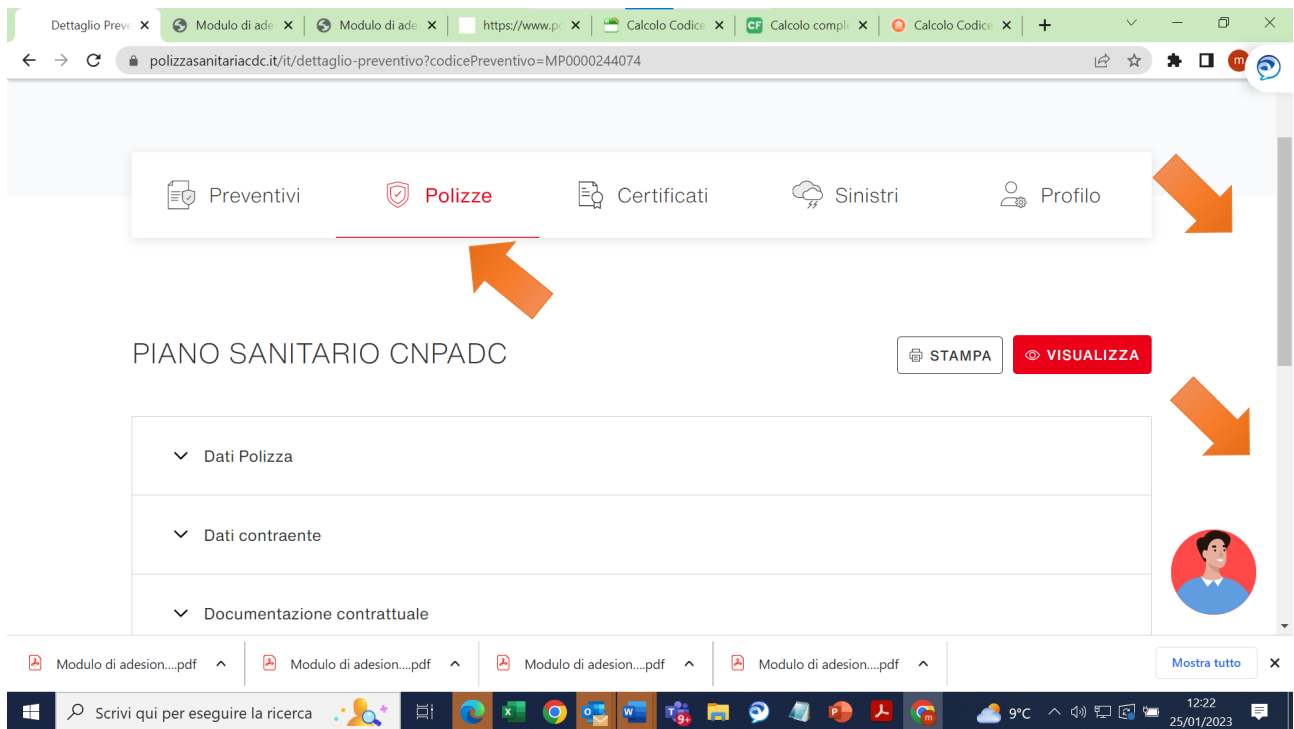
(Fig. 33) Clicca su FIRMA (si aprirà la finestra per allegare il “Modulo di Adesione CNPADC” firmato)



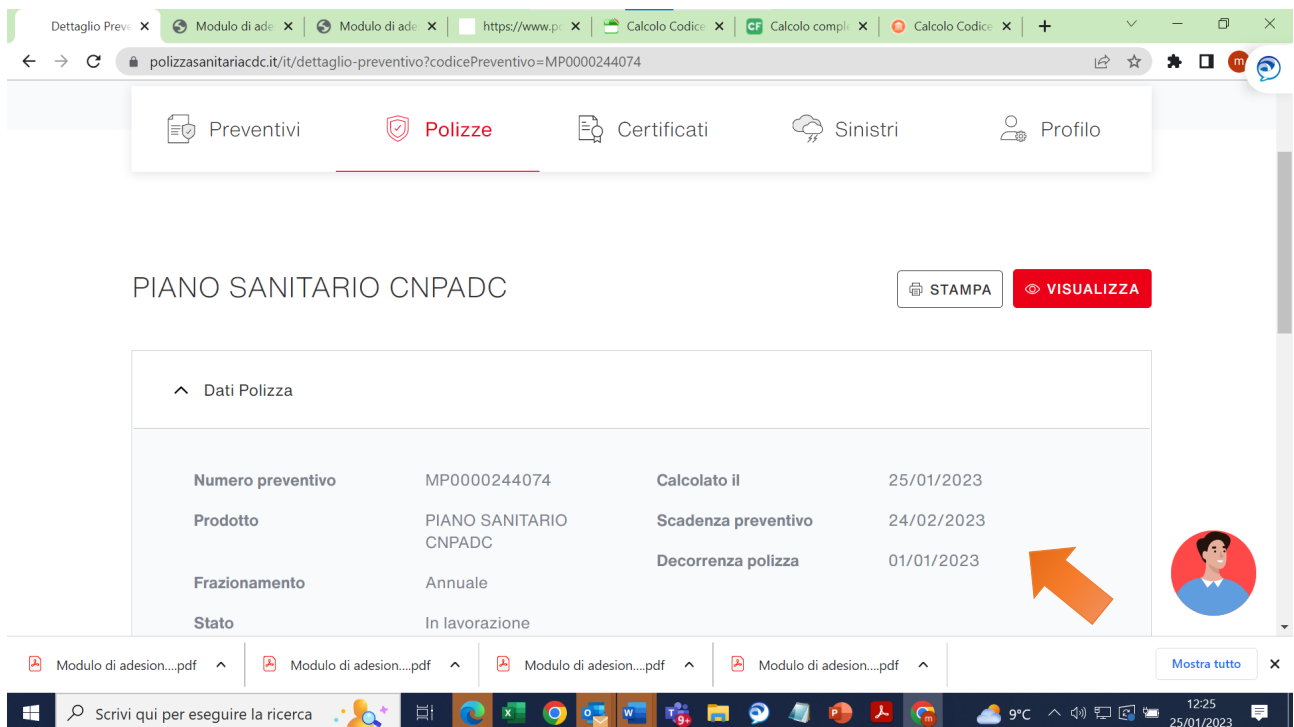
(Fig. 34) Dopo aver allegato il modulo apparirà la schermata che segue, “I tuoi documenti sono stati firmati e ricevuti con successo”. Il tasto SCARICA consente di scaricare il proprio modulo firmato. Il tasto VAI ALLA POLIZZA rimanda al menù generale dove potrai modificare la password, verificare i sinistri e inserire la firma digitale come da (Fig. 35-36-3738-39-40-41)



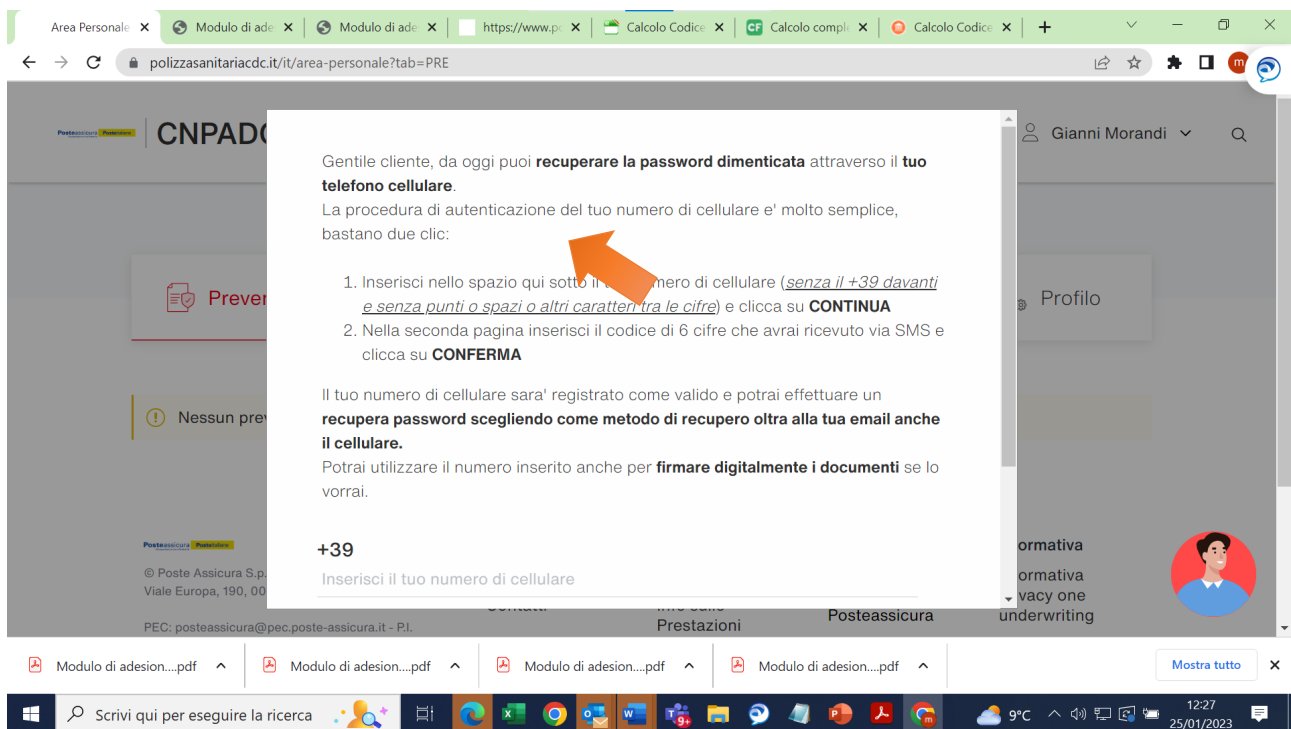
(Fig. 35) Qui è possibile stampare e visualizzare il modulo di adesione



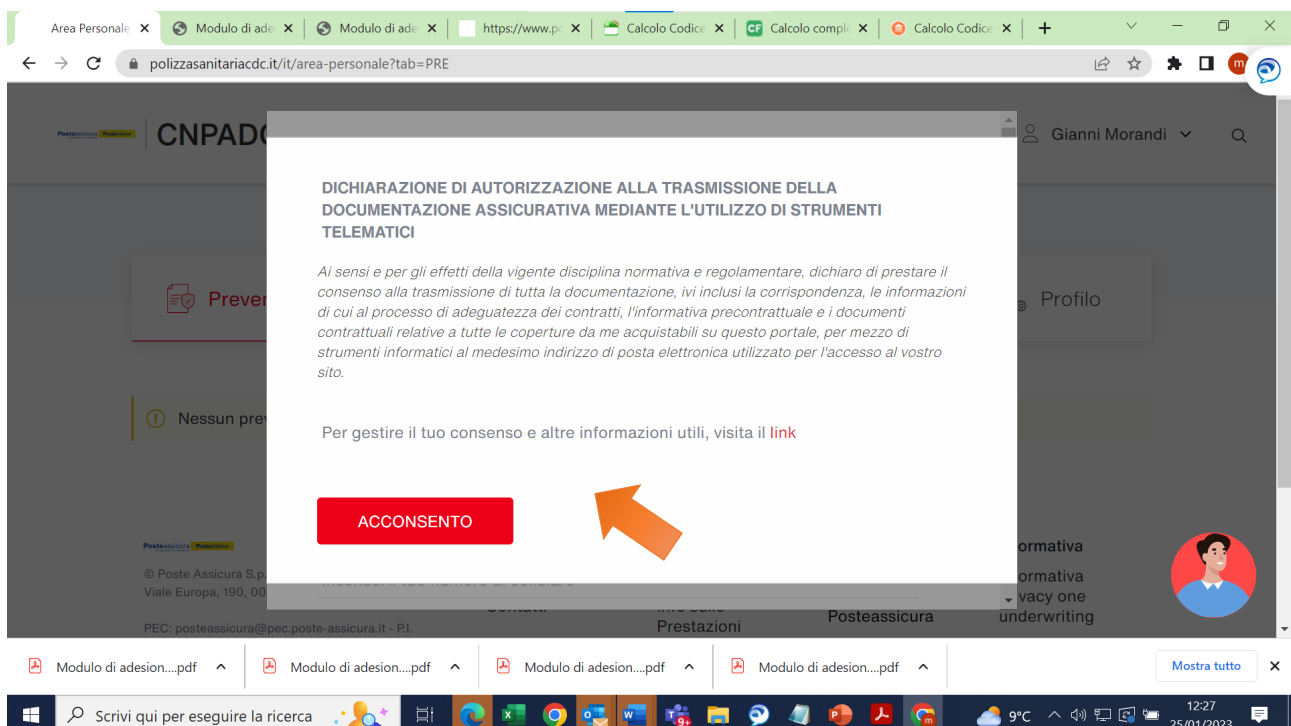
(Fig. 36) Visiona i Dati Polizza



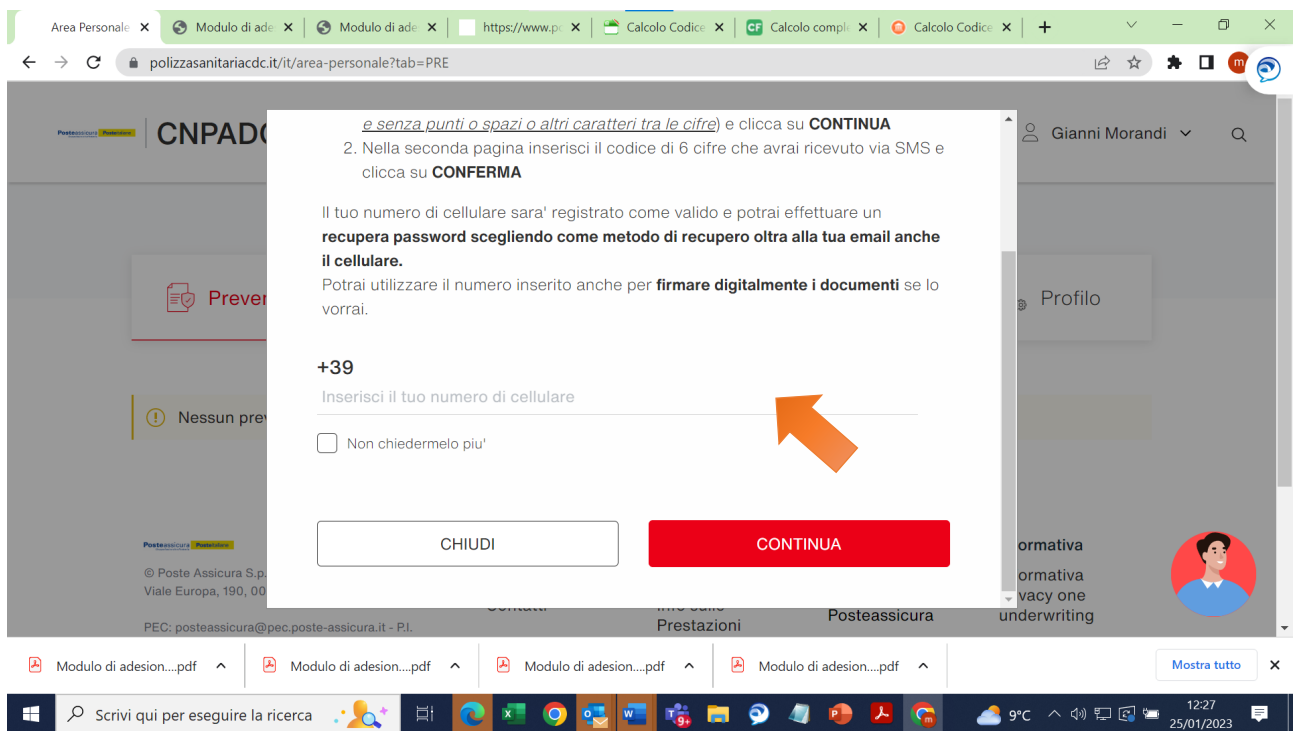
(Fig. 37) Ove necessario qui è possibile recuperare la password dimenticata



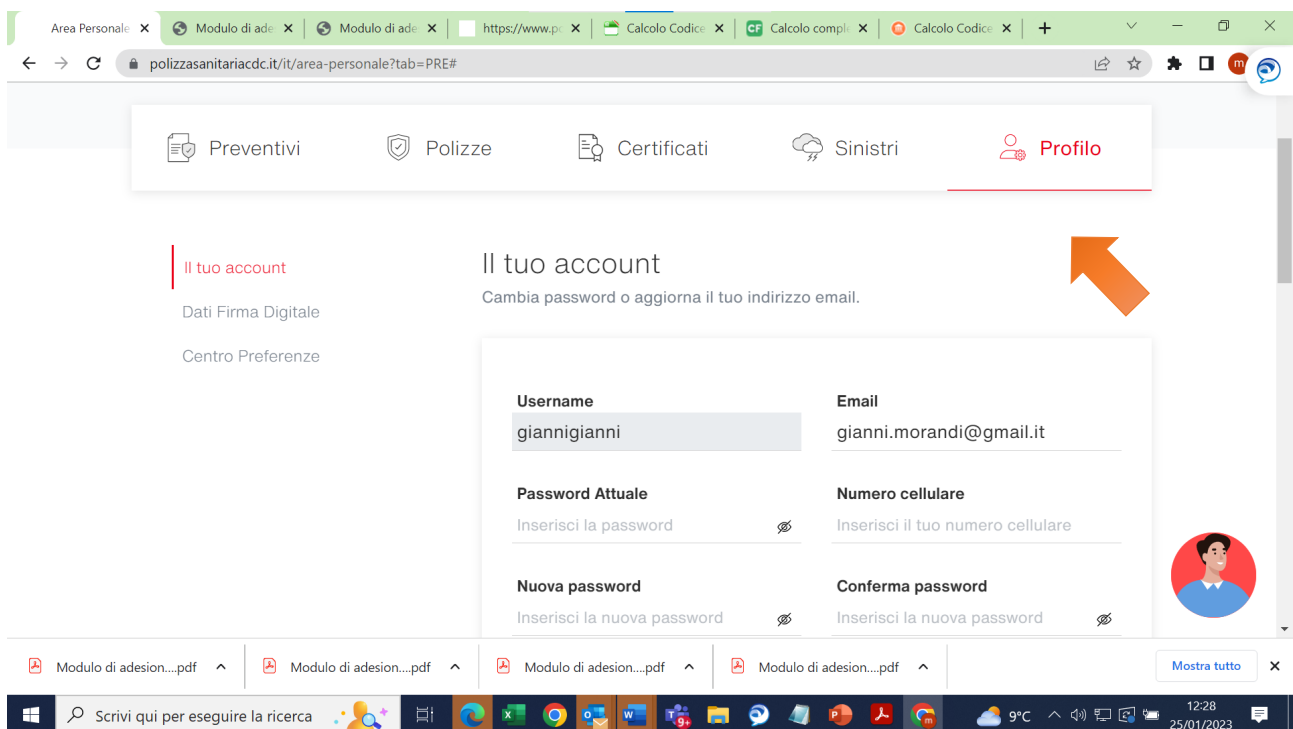
(Fig. 38)



(Fig. 39) Inserisci il tuo numero di cellulare



(Fig. 40) Qui è possibile gestire e modificare il proprio profilo



(Fig. 41) Qui è possibile attivare la Firma Digitale

Area Personale x Modulo di ade x Modulo di ade x https://www.p... x Calcolo Codice x CF Calcolo compl... x Calcolo Codice x +

polizzasanitariaccidc.it/it/area-personale?tab=PRE#af-digital-sign-section

Il tuo account

Dati Firma Digitale

Centro Preferenze

Firma digitale

La firma dei documenti sarà più semplice e veloce.

Attivazione Firma Digitale

Conferma adesione al servizio

Cellulare

Questo cellulare sarà richiesto per il processo di firma digitale. Non sostituirà quello inserito in precedenza.

Centro Preferenze

Gentile cliente, per poter aggiornare i consensi da te rilasciati, ti invitiamo a selezionare la funzione "Centro Preferenze" disponibile nella sezione Area Profilo.

Modulo di adesione...pdf Modulo di adesione...pdf Modulo di adesione...pdf Modulo di adesione...pdf Mostra tutto x

Scrivi qui per eseguire la ricerca

9°C 12:29 25/01/2023