

Processo di attivazione dei servizi Sole 24ORE in convenzione con CDC

MODALITÀ DI ATTIVAZIONE DEI SERVIZI:

- **CLUSTER ISCRITTI CDC AGEVOLATI**
- **CLUSTER ISCRITTI CDC NON AGEVOLATI**

Per l'attivazione dei servizi che Il Sole 24 ORE riserva agli iscritti CNPADC saranno attive due pagine:

- Una per gli iscritti agevolati;
- Una per gli iscritti NON agevolati.

Entrambi i cluster avranno a disposizione una distinta pagina web che permetterà l'accesso dell'iscritto alle distinte convenzioni tramite l'inserimento del codice fiscale.

Per gli **iscritti agevolati**, subito dopo il riconoscimento del codice fiscale, sarà possibile autenticarsi sul sito del sole24ore.com (se già iscritto inserendo le proprie credenziali in altro caso registrandosi come nuovo utente) e **accedere direttamente ai servizi**.

Per gli **iscritti NON agevolati** la pagina web a disposizione prevederà, subito dopo il riconoscimento del codice fiscale, la possibilità di finalizzare l'acquisto di un set di servizi in abbonamento a prezzo convenzionato.

Procedura di attivazione iscritti agevolati

1

The screenshot shows the CDC Sole 24 Ore landing page. At the top, the CDC logo and 'Sole 24 Ore' are displayed. Below, the text reads 'L'eccellenza del Sole 24 Ore a tua disposizione' and 'Grazie all'accordo tra la Cassa Dottori Commercialisti e Il Sole 24 Ore avrai a disposizione gratuitamente una serie di preziosi strumenti professionali'. There are images of various digital products. Below this, a section titled 'Attiva l'abbonamento' asks for the 'Codice Fiscale' (tax code) in a text box, with an 'Attiva' button next to it. At the bottom, under 'Cosa include', there are two sections: 'Il Sole 24 Ore digitale' and 'Tutto il sito', each with a brief description of the included services.

2

The screenshot shows a form titled 'Crea un nuovo account'. Below the title, it asks 'Hai già un account?' with a link 'Accedi qui'. Underneath, it says 'Puoi accedere anche con:' followed by icons for Google, Facebook, Twitter, and LinkedIn. A horizontal line with 'Oppure' in the center separates this from the registration fields. The fields are: 'Nome' (with placeholder 'Inserisci nome'), 'Cognome' (with placeholder 'Inserisci Cognome'), 'Email' (with placeholder 'Inserisci Email'), and 'Password' (with an information icon and placeholder 'Inserisci Password'). A 'Mostra' button is next to the password field.

3

The screenshot shows a screen titled 'ATTIVAZIONE PRODOTTI'. It contains four blue buttons arranged in a 2x2 grid: 'Il Sole 24 Ore quot. digitale', 'NT+ Fisco', 'Esperto Risponde Ai', and 'BD Fisco'. Below these, there is a single blue button labeled 'Tutto il sito'.

Accesso. Inserisce nella landing il proprio **codice fiscale** per attivare la promozione. La lista dei codici fiscali abilitati viene fornita preventivamente ad ogni inizio annualità da CNPADC e aggiornata nel corso dell'anno se necessario.

Autenticazione. L'agevolato si registra sul sole24ore.com per accedere ai servizi (se già iscritto, inserisce le proprie credenziali, altrimenti si registra come nuovo utente)

Attivazione prodotti. L'agevolato riceverà una mail di conferma dei servizi attivati. Da questo momento, l'agevolato può accedere a tutti i prodotti compresi nel pacchetto.

Landing di convenzione iscritti NON agevolati

E' previsto un prezzo scontato per gli iscritti alla CNPADC che non fanno parte della lista degli agevolati ai servizi inclusi nel contratto.

L'adesione all'offerta scontata avviene tramite landing page ad hoc in cui il soggetto NON agevolato inserisce il proprio codice fiscale e accede alle promozioni di seguito indicate:

		LISTINO		PROMO NON AGEVOLATI		
PRODOTTO	IVA%	senza IVA	con IVA	senza IVA	con IVA	% SCONTO
IL SOLE 24 ORE QUOTIDIANO DIGITALE	4%	287,50 €	299,00 €	220,19 €	229,00 €	-23%
SMART RIFORMA FISCALE	4%	250,00 €	260,00 €	191,35 €	199,00 €	-23%
ARCHIVIO ESPERTO RISPONDE FISCO	4%	190,00 €	197,60 €	152,88 €	159,00 €	-20%
FORMAZIONE SPECIALISTICA ALL INCLUSIVE	22%	1.490,16 €	1.818,00 €	1.340,98 €	1.636,00 €	-10%
TUTTO IL SITO	4%	124,04 €	129,00 €	95,19 €	99,00 €	-23%
IL SOLE 24 ORE QUOTIDIANO DIGITALE & NT+ FISCO	4%	460,58 €	479,00 €	258,65 €	269,00 €	-44%
IL SOLE 24 ORE QUOTIDIANO DIGITALE & TUTTO IL SITO	4%	411,54 €	428,00 €	229,81 €	239,00 €	-44%
IL SOLE 24 ORE QUOTIDIANO DIGITALE & TUTTO IL SITO & NT+ FISC	4%	584,62 €	608,00 €	316,35 €	329,00 €	-46%

Il Sole 24 ORE
Attivazione processo di certificazione
ADS* degli iscritti al quotidiano digitale

*Accertamenti Diffusione Stampa

NOTA

*ADS: è la società di certificazione editoriale con sede a Milano che si occupa di certificare i dati di tiratura e diffusione forniti dagli editori di quotidiani e periodici pubblicati in Italia.

Per avere dettagli del regolamento ADS visitare il sito www.adsnotizie.it

Attivazione del processo di certificazione ADS degli utenti al quotidiano digitale de **Il Sole 24 ORE**.

Si informano gli iscritti che a seguito della entrata in vigore del nuovo regolamento ADS (Accertamenti Diffusione Stampa*) sulla certificazione dei dati digitali, agli utenti che accedono al quotidiano digitale (o ai servizi Business Class) de Il Sole 24 ORE **sarà richiesta l'esplicita attivazione dell'abbonamento.**

Il regolamento prevede che l'utente, tramite opportuna maschera inserisca i seguenti dati:

- Nome,
- Cognome,
- Indirizzo email,
- Esplicita accettazione di voler usufruire dell'abbonamento.

Tali dati sono necessari ai fini della attivazione delle copie digitali e verranno utilizzati dall'editore unicamente a tale scopo e non comunicati a terzi.

Procedura di attivazione.

Come accedere.

Gli iscritti in possesso delle credenziali (user e password), presenti all'interno della sezione convenzioni dei servizi online del sito della Cassa, possono accedere al quotidiano digitale da pc o tramite iPad.

Segui la guida dove sono spiegati i [tre passaggi](#) per attivare l'abbonamento.

1

Quando si collegherà la prima volta al quotidiano digitale, dovrà inserire la user e la password in suo possesso.

2

Dopo aver inserito user e password in suo possesso, verrà richiesto di attivare il servizio inserendo: nome, cognome, indirizzo e-mail aziendale, nuova password, cliccare "non sono un robot" e quindi il tasto "conferma".

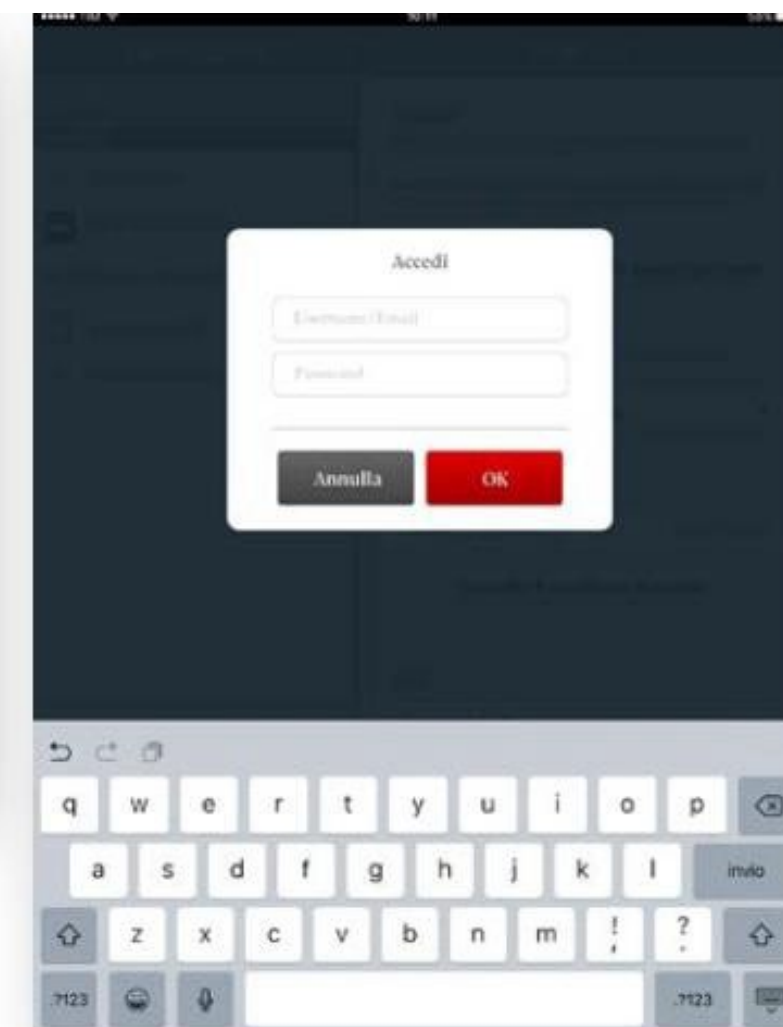
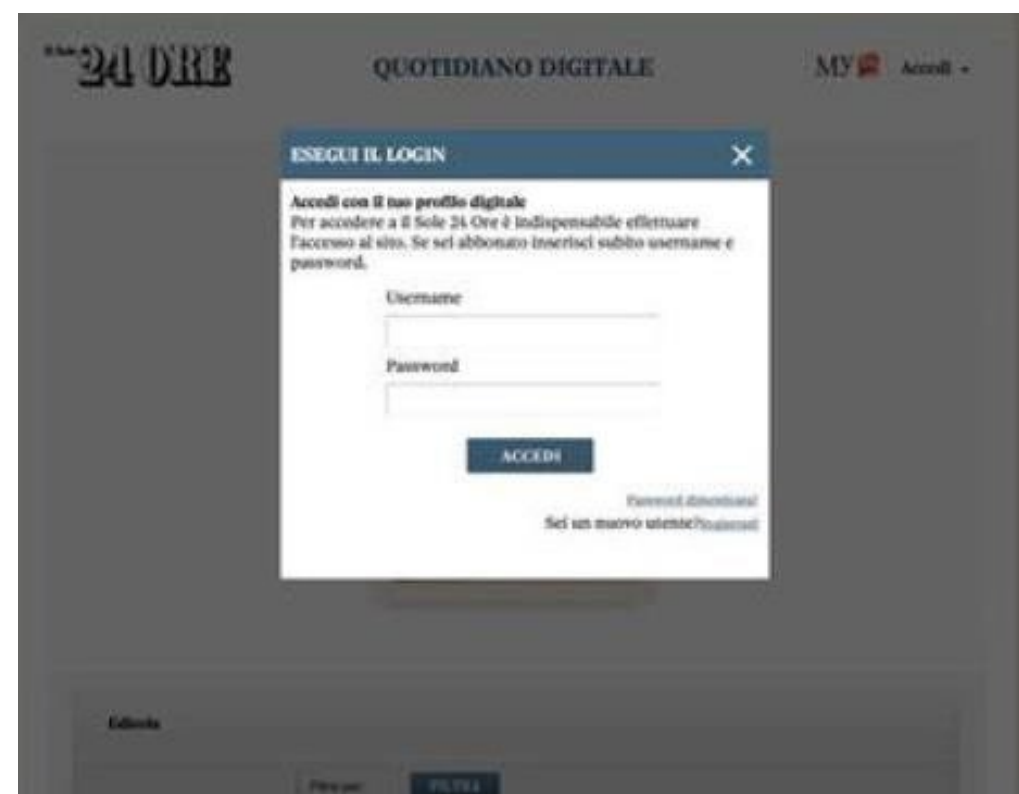
3

Riceverà sulla sua casella di posta la mail per terminare la procedura, clicchi sul pulsante e accederà a Il Sole 24 ORE.

Procedura di attivazione. Come accedere.

1

Quando si collegherà la prima volta al quotidiano digitale, dovrà inserire la user e la password in suo possesso.*



*Le credenziali sono presenti all'interno della sezione convenzioni dei servizi online del sito della Cassa.

Procedura di attivazione. Come accedere.

2

Dopo aver inserito user e password, troverà la seguente schermata, in cui verrà richiesto di attivare il servizio inserendo: nome, cognome, indirizzo e-mail aziendale e nuova password. Cliccare “non sono un robot” e poi il tasto “conferma”.

Sole 24 ORE

Attiva subito l'abbonamento

Gentile cliente, grazie all'accordo con la tua azienda, hai accesso ai contenuti del Sole 24 ORE. Inserisci i tuoi dati e attiva il servizio.

DATI PERSONALI E DI ACCESSO

Nome Dato obbligatorio

Cognome Dato obbligatorio

Email aziendale Dato obbligatorio

Ti invieremo a questo indirizzo email il link di conferma necessario per concludere l'attivazione. Non ti invieremo mai informazioni pubblicitarie senza il tuo consenso.

Password Dato obbligatorio

La password deve essere lunga almeno otto caratteri, può contenere lettere maiuscole e minuscole non accentate, numeri e i seguenti simboli: !, &, +, =, <, >, %


Attiva la password ☐ ☐ ☐ ☐

Conferma password Dato obbligatorio

INFORMATIVA PRIVACY

Il tuo dati personali saranno trattati da il Sole 24 ORE S.p.A. Titolare del trattamento, esclusivamente per fornire i servizi legati all'abbonamento. Il conferimento di questi dati per detta finalità è funzionale al servizio e l'eventuale rifiuto di fornire i dati comporterebbe l'impossibilità di eseguire il servizio stesso. Il relativo trattamento non richiede il consenso degli interessati. I tuoi dati personali potranno essere trattati da incaricati del trattamento preposti alla gestione del servizio richiesto o dal Responsabile del trattamento e non saranno comunicati. Il Responsabile del trattamento è Finacom Italia S.p.A., con sede legale in Piazza degli Affari, 6 - 20123 Milano. Per esercitare i diritti di cui all'art. 7 del D.lg. n. 196/2003 e conoscere l'elenco completo dei Responsabili scrivi a privacy@sole24ore.com.

Conferma di sicurezza Dato obbligatorio

☐ Non sono un robot 

CONFERMA

ASSISTENZA CLIENTI
Per ricevere assistenza chiama il numero **02.30.300.800** dal lunedì al venerdì dalle 9.30 alle 18.00, oppure scrivi all'email: servizio.abbonamenti@sole24ore.com

Sole 24 ORE
P.I. 00777910159 - Dati societari - © Copyright il Sole 24 Ore. Tutti i diritti riservati.
[Redazione online](#) | [Contatti](#) | [Privacy Policy](#) | [Informazioni sui cookie](#)

Procedura di attivazione. Come accedere.

3

Apra la mail ricevuta, clicchi sul pulsante e acceda a Il Sole 24 ORE.



NOTA

È possibile che le scritte presenti nei passaggi non siano perfettamente identiche a quelle presentate in questa guida

Da questo momento l'utenza è attiva e può accedere al servizio, usando come user la sua email e la nuova password e non userà più quelle utilizzate per il primo accesso.

- La procedura è identica anche nell'attivazione tramite iPad
- La procedura viene effettuata solo una volta.



È a disposizione degli utenti il servizio clienti a questa mail:
registrazionegrandiclienti@ilsole24ore.com

Grazie