

Il Sole 24 ORE
Attivazione processo di certificazione
ADS* degli iscritti al quotidiano digitale

*Accertamenti Diffusione Stampa

NOTA

*ADS: è la società di certificazione editoriale con sede a Milano che si occupa di certificare i dati di tiratura e diffusione forniti dagli editori di quotidiani e periodici pubblicati in Italia.

Per avere dettagli del regolamento ADS visitare il sito www.adsnotizie.it

Attivazione del processo di certificazione ADS degli utenti al quotidiano digitale de **Il Sole 24 ORE**.

Si informano gli **iscritti** che a seguito della entrata in vigore del nuovo regolamento ADS (Accertamenti Diffusione Stampa*) sulla certificazione dei dati digitali, agli utenti che accedono al quotidiano digitale (o ai servizi Business Class) de Il Sole 24 ORE **sarà richiesta l'esplicita attivazione dell'abbonamento.**

Il regolamento prevede che l'utente, tramite opportuna maschera inserisca i seguenti dati:

- Nome,
- Cognome,
- Indirizzo email,
- Esplicita accettazione di voler usufruire dell'abbonamento.

Tali dati sono necessari ai fini della attivazione delle copie digitali e verranno utilizzati dall'editore unicamente a tale scopo e non comunicati a terzi.

Procedura di attivazione. Come accedere.

Gli iscritti in possesso delle credenziali (user e password), presenti all'interno della sezione convenzioni dei servizi online del sito della Cassa, possono accedere al quotidiano digitale da pc o tramite iPad.

Segui la guida dove sono spiegati i **tre passaggi** per attivare l'abbonamento.

1

Quando si collegherà la prima volta al quotidiano digitale, dovrà inserire la user e la password in suo possesso.

2

Dopo aver inserito user e password in suo possesso, verrà richiesto di attivare il servizio inserendo: nome, cognome, indirizzo e-mail aziendale, nuova password, cliccare "non sono un robot" e quindi il tasto "conferma".

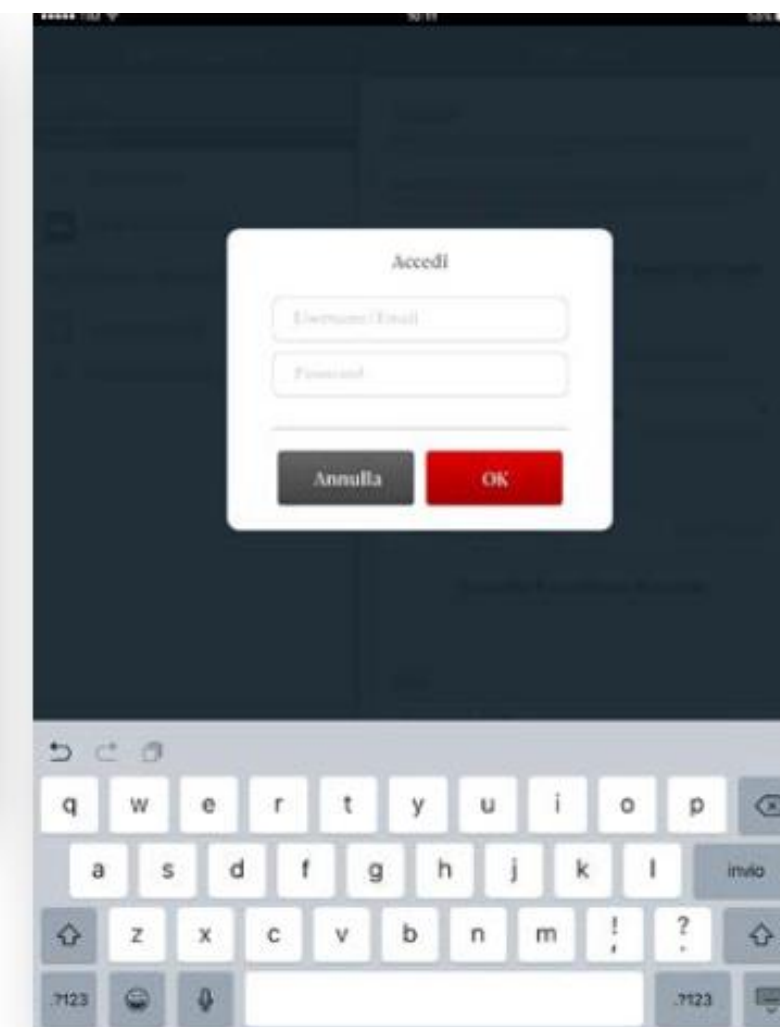
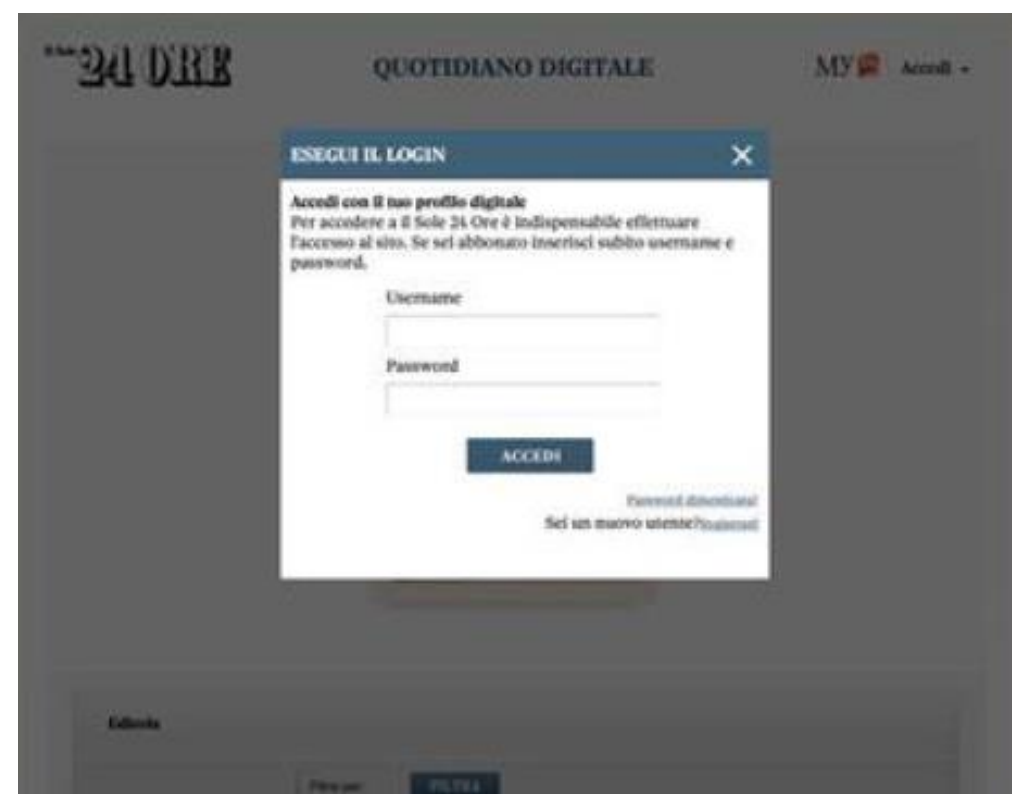
3

Riceverà sulla sua casella di posta la mail per terminare la procedura, clicchi sul pulsante e accederà a Il Sole 24 ORE.

Procedura di attivazione. Come accedere.

1

Quando si collegherà la prima volta al quotidiano digitale, dovrà inserire la user e la password in suo possesso.*



*Le credenziali sono presenti all'interno della sezione convenzioni dei servizi online del sito della Cassa.

Procedura di attivazione. Come accedere.

2

Dopo aver inserito user e password, troverà la seguente schermata, in cui verrà richiesto di attivare il servizio inserendo: nome, cognome, indirizzo e-mail aziendale e nuova password. Cliccare “non sono un robot” e poi il tasto “conferma”.

Sole 24 ORE

Attiva subito l'abbonamento

Gentile cliente, grazie all'accordo con la tua azienda, hai accesso ai contenuti del Sole 24 ORE. Inserisci i tuoi dati e attiva il servizio.

DATI PERSONALI E DI ACCESSO

Nome Dato obbligatorio

Cognome Dato obbligatorio

Email aziendale Dato obbligatorio Ti invieremo a questo indirizzo email il link di conferma necessario per concludere l'attivazione. Non ti invieremo mai informazioni pubblicitarie senza il tuo consenso.

Password Dato obbligatorio La password deve essere lunga almeno otto caratteri, può contenere lettere maiuscole e minuscole non accenti, numeri e i seguenti simboli: !, &, +, *, <, >, %

Mostrami password

Conferma password Dato obbligatorio

INFORMATIVA PRIVACY


I tuoi dati personali saranno trattati da Sole 24 ORE S.p.A. Titolare del trattamento, esclusivamente per fornire i servizi legati all'abbonamento. Il conferimento di questi dati per detta finalità è funzionale al servizio e l'eventuale rifiuto di conferire comporterebbe l'impossibilità di eseguire il servizio stesso. Il relativo trattamento non richiede il consenso degli interessati.

I tuoi dati personali potranno essere trattati da incaricati del trattamento preposti alla gestione del servizio richiesto e dal Responsabile del trattamento e non saranno comunicati.

Il Responsabile del trattamento è Finacom Italia S.p.A. - 10119 sede legale in P.zza degli Affari, 6 - 20122 Milano.

Per esercitare i diritti di cui all'art. 7 del D.lg. n. 196/2003 e conoscere l'elenco completo dei Responsabili scrivi a privacy@sole24ore.com.

Conferma di sicurezza Dato obbligatorio

Non sono un robot 

CONFERMA

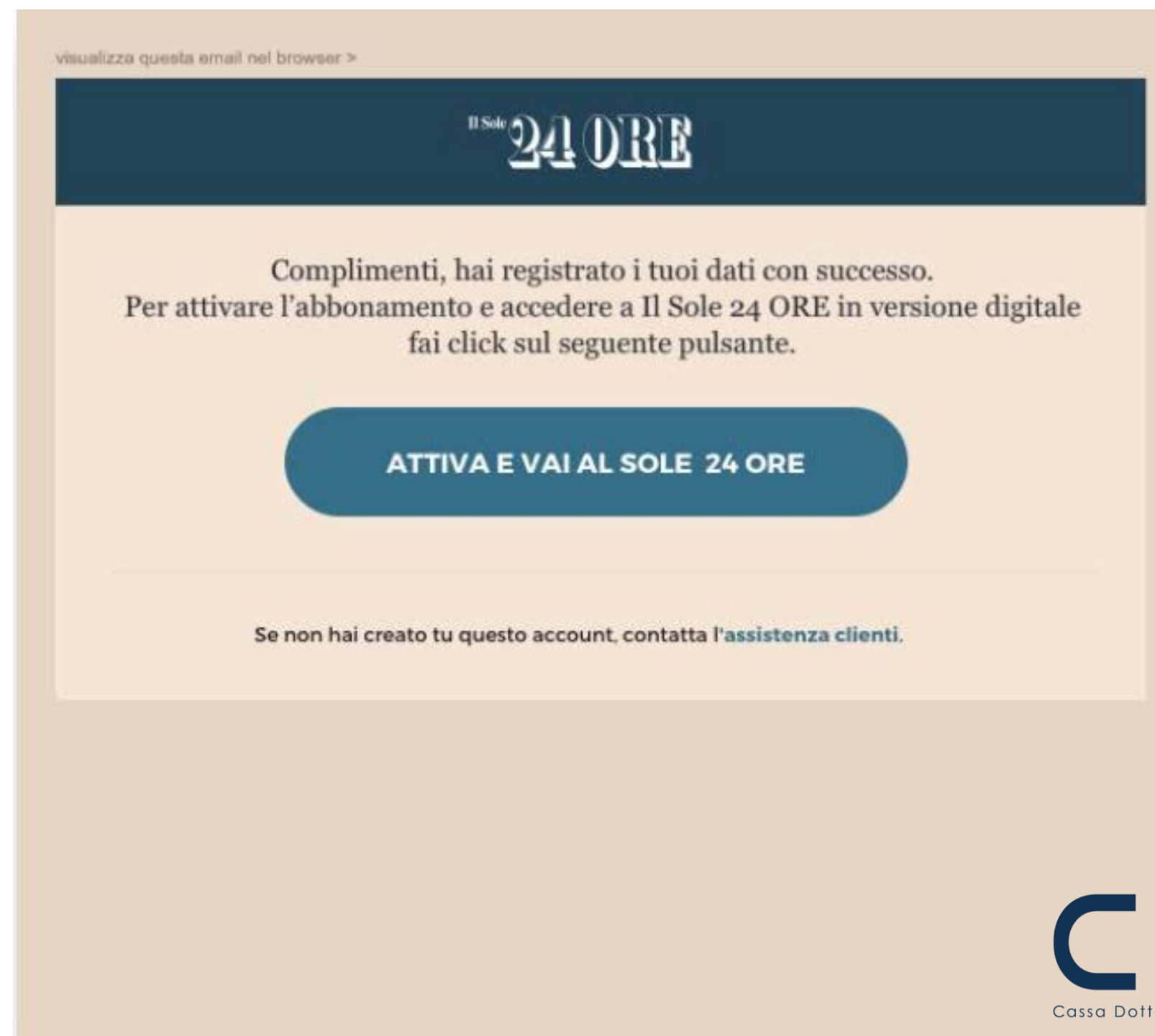
ASSISTENZA CLIENTI
Per ricevere assistenza chiama il numero **02.30.300.800** dal lunedì al venerdì dalle 9.30 alle 18.00, oppure scrivi all'email: servizi.abbonamenti@sole24ore.com

Sole 24 ORE
PI 00777910119 - Dati societari - © Copyright Sole 24 Ore. Tutti i diritti riservati.
[Redazione online](#) | [Contatti](#) | [Privacy Policy](#) | [Informazioni sui cookie](#)

Procedura di attivazione. Come accedere.

3

Apra la mail ricevuta, clicchi sul pulsante e acceda a Il Sole 24 ORE.



NOTA

È possibile che le scritte presenti nei passaggi non siano perfettamente identiche a quelle presentate in questa guida

Da questo momento l'utenza è attiva e può accedere al servizio, usando come user la sua email e la nuova password e non userà più quelle utilizzate per il primo accesso.

- La procedura è identica anche nell'attivazione tramite iPad
- La procedura viene effettuata solo una volta.



È a disposizione degli utenti il servizio clienti a questa mail:
registrazionegrandiclienti@ilsole24ore.com

Grazie